

**TRIBUNAL ELECTORAL DEL
ESTADO DE MÉXICO**

TEEM

	CONTENIDO	PÁGINA
I.	INFORMACIÓN CONTABLE	
	ESTADO DE SITUACIÓN FINANCIERA	5
	ESTADO DE ACTIVIDADES	6
	ESTADO DE VARIACIÓN EN LA HACIENDA PÚBLICA	7
	ESTADO DE CAMBIOS EN LA SITUACIÓN FINANCIERA	8
	ESTADO DE FLUJOS DE EFECTIVO	9
	ESTADO ANALÍTICO DEL ACTIVO	10
	ESTADO ANALÍTICO DE LA DEUDA Y OTROS PASIVOS	11
	NOTAS A LOS ESTADOS FINANCIEROS	12
II.	INFORMACIÓN PRESUPUESTARIA	25
III.	INFORMACIÓN PROGRAMÁTICA	39
IV.	ANEXOS ESTABLECIDOS EN DIFERENTES ORDENAMIENTOS	47
V.	FORMATOS PARA EL CUMPLIMIENTO DE LA LEY DE DISCIPLINA FINANCIERA DE LAS ENTIDADES FEDERATIVAS Y LOS MUNICIPIOS	51

TEEM

Tribunal Electoral del Estado de México
Estado de Situación Financiera
Al 31 de diciembre de 2016 y 2015
(Miles de Pesos)

CONCEPTO	Año		CONCEPTO	Año	
	2016	2015		2016	2015
ACTIVO			PASIVO		
Activo Circulante			Pasivo Circulante		
Efectivo y Equivalentes	3,220.4	4,426.1	Cuentas por Pagar a Corto Plazo	3,101.2	4,001.2
Derechos a Recibir Efectivo o Equivalentes	1.8	5	Documentos por Pagar a Corto Plazo		
Derechos a Recibir Bienes o Servicios			Porción a Corto Plazo de la Deuda Pública a Largo Plazo		
Inventarios			Títulos y Valores a Corto Plazo		
Almacenes			Pasivos Diferidos a Corto Plazo		
Estimación por Pérdida o Deterioro de Activos Circulantes			Fondos y Bienes de Terceros en Garantía y/o Administración a Corto Plazo		
Otros Activos Circulantes			Provisiones a Corto Plazo		
			Otros Pasivos a Corto Plazo		29.9
Total de Activos Circulantes	3,222.2	4,426.6	Total de Pasivos Circulantes	3,101.2	4,031.1
Activo No Circulante			Pasivo No Circulante		
Inversiones Financieras a Largo Plazo			Cuentas por Pagar a Largo Plazo		
Derechos a Recibir Efectivo o Equivalentes a Largo Plazo			Documentos por Pagar a Largo Plazo		
Bienes Inmuebles, Infraestructura y Construcciones en Proceso			Deuda Pública a Largo Plazo		
Bienes Muebles	10,844.2	11,792.4	Pasivos Diferidos a Largo Plazo		
Activos Intangibles			Fondos y Bienes de Terceros en Garantía y/o en Administración a Largo Plazo		
Depreciación, Deterioro y Amortización Acumulada de Bienes	-5,409.4	-4,716.1	Provisiones a Largo Plazo		
Activos Diferidos					
Estimación por Pérdida o Deterioro de Activos no Circulantes			Total de Pasivos No Circulantes	.0	.0
Otros Activos no Circulantes					
			Total del Pasivo	3,101.2	4,031.1
Total de Activos No Circulantes	5,434.8	7,076.3	HACIENDA PÚBLICA/ PATRIMONIO		
Total del Activo	8,657.0	11,502.9	Hacienda Pública/Patrimonio Contribuido	297.4	297.4
			Aportaciones	297.4	297.4
			Donaciones de Capital		
			Actualización de la Hacienda Pública / Patrimonio		
			Hacienda Pública/Patrimonio Generado	5,258.4	7,174.4
			Resultados del Ejercicio (Ahorro / Desahorro)	-1996.0	143.9
			Resultados de Ejercicios Anteriores	7,174.4	7,030.5
			Revalúos		
			Reservas		
			Rectificaciones de Resultados de Ejercicios Anteriores		
			Exceso o Insuficiencia en la Actualización de la Hacienda Pública/Patrimonio	.0	.0
			Resultado por Posición Monetaria		
			Resultado por Tenencia de Activos no Monetarios		
			Total Hacienda Pública/ Patrimonio	5,555.8	7,471.8
			Total del Pasivo y Hacienda Pública / Patrimonio	8,657.0	11,502.9

Tribunal Electoral del Estado de México
Estado de Actividades
Del 1 de Enero al 31 de Diciembre de 2016 y 2015
(Miles de Pesos)

Concepto	2016	2015
INGRESOS Y OTROS BENEFICIOS		
Ingresos de la Gestión	.0	.0
Impuestos		
Cuotas y Aportaciones de Seguridad Social		
Contribuciones de Mejoras		
Derechos		
Productos de Tipo Corriente		
Aprovechamientos de Tipo Corriente		
Ingresos por Venta de Bienes y Servicios		
Ingresos no Comprendidos en las Fracciones de la Ley de Ingresos Causados en Ejercicios Fiscales Anteriores Pendientes de Liquidación o Pago		
Participaciones, Aportaciones, Transferencias, Asignaciones, Subsidios y Otras Ayudas	75,746.5	105,000.0
Participaciones y Aportaciones	75,746.5	105,000.0
Transferencia, Asignaciones, Subsidios y Otras Ayudas		
Otros Ingresos y Beneficios	555.9	84.9
Ingresos Financieros	547.7	56.5
Incremento por Variación de Inventarios		
Disminución del Exceso de Estimaciones por Pérdida o Deterioro u Obsolescencia		
Disminución del Exceso de Provisiones		
Otros Ingresos y Beneficios Varios	8.2	28.4
Total de Ingresos y Otros Beneficios	76,302.4	105,084.9
GASTOS Y OTRAS PÉRDIDAS		
Gastos de Funcionamiento	76,499.2	103,572.5
Servicios Personales	66,853.5	89,940.9
Materiales y Suministros	3,596.1	6,259.8
Servicios Generales	6,049.6	7,371.8
Transferencia, Asignaciones, Subsidios y Otras Ayudas	.0	.0
Transferencias Internas y Asignaciones al Sector Público		
Transferencias al Resto del Sector Público		
Subsidios y Subvenciones		
Ayudas Sociales		
Pensiones y Jubilaciones		
Transferencias a Fideicomisos, Mandatos y Contratos Análogos		
Transferencias a la Seguridad Social		
Donativos		
Transferencias al Exterior		
Participaciones y Aportaciones	.0	.0
Participaciones		
Aportaciones		
Convenios		
Intereses, Comisiones y Otros Gastos de la Deuda Pública	.0	.0
Intereses de la Deuda Pública		
Comisiones de la Deuda Pública		
Gastos de la Deuda Pública		
Costo por Coberturas		
Apoyos Financieros		
Otros Gastos y Pérdidas Extraordinarias	1,719.2	1,368.5
Estimaciones, Depreciaciones, Deterioros, Obsolescencia y Amortizaciones	693.3	67.1
Provisiones		
Disminución de Inventarios		
Aumento por Insuficiencia de Estimaciones por Pérdida o Deterioro y Obsolescencia		
Aumento por Insuficiencia de Provisiones	52.7	1,301.4
Otros Gastos	973.2	
Inversión Pública	.0	.0
Inversión Pública no Capitalizable		
Total de Gastos y Otras Pérdidas	78,218.4	104,941.0
Resultados del Ejercicio (Ahorro/Desahorro)	-1,916.0	143.9

TEEM

Tribunal Electoral del Estado de México
 Estado de Variación en la Hacienda Pública
 Del 1 de enero al 31 de diciembre de 2016
 (Miles de pesos)

Concepto	Hacienda Pública/Patrimonio Contribuido	Hacienda Pública/Patrimonio Generado de Ejercicios Anteriores	Hacienda Pública/Patrimonio Generado del Ejercicio	Ajustes por Cambios de Valor	TOTAL
Rectificaciones de Resultados de Ejercicios Anteriores					.0
Patrimonio Neto Inicial Ajustado del Ejercicio 2015	297.4			.0	297.4
Aportaciones	297.4				297.4
Donaciones de Capital					0
Actualización de la Hacienda Pública/Patrimonio					0
Variaciones de la Hacienda Pública/Patrimonio Neto del Ejercicio 2015		7,030.5	143.9	.0	7,174.4
Resultados del Ejercicio (Ahorro/Desahorro)			143.9		143.9
Resultados de Ejercicios Anteriores		7,030.5			7,030.5
Revalúos					.0
Reservas					.0
Hacienda Pública/Patrimonio Neto Final del Ejercicio 2015	297.4	7,030.5	143.9	.0	7,471.8
Cambios en la Hacienda Pública/Patrimonio Neto del Ejercicio 2016	.0			.0	.0
Aportaciones					.0
Donaciones de Capital					.0
Actualización de la Hacienda Pública/Patrimonio					.0
Variaciones de la Hacienda Pública/Patrimonio Neto del Ejercicio 2016		143.9	-1,916.0	.0	-1,772.1
Resultados del Ejercicio (Ahorro/Desahorro)			-1,916.0		-1,916.0
Resultados de Ejercicios Anteriores		143.9			143.9
Revalúos					.0
Reservas					.0
Saldo Neto en la Hacienda Pública /Patrimonio 2016	297.4	7,174.4	-1,916.0	.0	5,555.8

Tribunal Electoral del Estado de México
 Estado de Cambios en la Situación Financiera
 Del 1 de Enero al 31 de Diciembre de 2016
 (Miles de Pesos)

Concepto	Origen	Aplicación
ACTIVO	2,847.2	1.3
Activo Circulante	1,205.7	1.3
Efectivo y Equivalentes	1,205.7	.0
Derechos a Recibir Efectivo o Equivalentes		1.3
Derechos a Recibir Bienes o Servicios		
Inventarios		
Almacenes		
Estimación por Pérdida o Deterioro de Activos Circulantes		
Otros Activos Circulantes		
Activo No circulante	1,641.5	.0
Inversiones Financieras a Largo Plazo		
Derechos a Recibir Efectivo o Equivalentes a Largo Plazo		
Bienes Inmuebles, Infraestructura y Construcciones en Proceso		
Bienes Muebles	948.2	
Activos Intangibles		
Depreciación, Deterioro y Amortización Acumulada de Bienes	693.3	
Activos Diferidos		
Estimación por Pérdida o Deterioro de Activos no Circulantes		
Otros Activos no Circulantes		
PASIVO	.0	929.9
Pasivo Circulante	.0	929.9
Cuentas por Pagar a Corto Plazo		900.0
Documentos por Pagar a Corto Plazo		
Porción a Corto Plazo de la Deuda Pública a Largo Plazo		
Títulos y Valores a Corto Plazo		
Pasivos Diferidos a Corto Plazo		
Fondos y Bienes de Terceros en Garantía y/o Administración a Corto Plazo		
Provisiones a Corto Plazo		
Otros Pasivos a Corto Plazo		29.9
Pasivo No Circulante	.0	.0
Cuentas por Pagar a Largo Plazo		
Documentos por Pagar a Largo Plazo		
Deuda Pública a Largo Plazo		
Pasivos Diferidos a Largo Plazo		
Fondos y Bienes de Terceros en Garantía y/o en Administración a Largo Plazo		
Provisiones a Largo Plazo		
HACIENDA PÚBLICA/PATRIMONIO	.0	1,916.0
Hacienda Pública/Patrimonio Contribuido	.0	.0
Aportaciones		
Donaciones de Capital		
Actualización de la Hacienda Pública/Patrimonio		
Hacienda Pública/Patrimonio Generado	.0	1,916.0
Resultados del Ejercicio (Ahorro/Desahorro)		1,916.0
Resultados de Ejercicios Anteriores		
Revalúos		
Reservas		
Rectificaciones de Resultados de Ejercicios Anteriores		
Exceso o insuficiencia en la Actualización de la Hacienda Pública/Patrimonio	.0	.0
Resultado por Posición Monetaria		
Resultado por Tenencia de Activos no Monetarios		

TEEM

Tribunal Electoral del Estado de México
Estado de Flujos de Efectivo
Del 1 de Enero al 31 de Diciembre de 2016 y 2015
(Miles de Pesos)

Concepto	2016	2015
Flujos de Efectivo de las Actividades de Operación		
Origen		
Impuestos	76,302.3	105,084.9
Cuotas y Aportaciones de Seguridad Social		
Contribuciones de Mejoras		
Derechos		
Productos de Tipo Corriente	547.7	56.5
Aprovechamientos de Tipo Corriente		
Ingresos por Venta de Bienes y Servicios		
Ingresos no Comprendidos en las Fracciones de la Ley de Ingresos Causados en Ejercicios Fiscales Anteriores Pendientes de Liquidación o Pago		
Participaciones y Aportaciones		
Transferencias, Asignaciones y Subsidios y Otras Ayudas	75,746.4	105,000.0
Otros Orígenes de Operación	8.2	28.4
Aplicación	78,218.3	104,941.0
Servicios Personales	66,853.5	89,940.8
Materiales y Suministros	3,596.1	6,259.8
Servicios Generales	6,049.6	7,371.8
Transferencias Internas y Asignaciones al Sector Público		
Transferencias al Resto del Sector Público		
Subsidios y Subvenciones		
Ayudas Sociales		
Pensiones y Jubilaciones		
Transferencias a Fideicomisos, Mandatos y Contratos Análogos		
Transferencias a la Seguridad Social		
Donativos		
Transferencias al Exterior		
Participaciones		
Aportaciones		
Convenios		
Otras Aplicaciones de Operación	1,719.1	1,368.6
Flujos Netos de Efectivo por Actividades de Operación	-1,916.0	143.9
Flujos de Efectivo de las Actividades de Inversión		
Origen		
Bienes Inmuebles, Infraestructura y Construcciones en Proceso	1,641.5	1,301.5
Bienes Muebles	1,641.5	1,301.5
Otros Orígenes de Inversión		
Aplicación	1.3	1,085.9
Bienes Inmuebles, Infraestructura y Construcciones en Proceso		
Bienes Muebles		948.8
Otras Aplicaciones de Inversión	1.3	137.1
Flujos Netos de Efectivo por Actividades de Inversión	1,640.2	215.6
Flujo de Efectivo de las Actividades de Financiamiento		
Origen		
Endeudamiento Neto		
Interno		
Externo		
Otros Orígenes de Financiamiento		
Aplicación	929.9	244.4
Servicios de la Deuda	929.9	101.0
Interno		
Externo		143.4
Otras Aplicaciones de Financiamiento		
Flujos Netos de Efectivo por Actividades de Financiamiento	-929.9	-244.4
Incremento/Disminución Neta en el Efectivo y Equivalentes al Efectivo	-1,205.7	115.1
Efectivo y Equivalentes al Efectivo al Inicio del Ejercicio	4,426.1	4,311.0
Efectivo y Equivalentes al Efectivo al Final del Ejercicio	3,220.4	4,426.1

CUENTA PÚBLICA DEL GOBIERNO, ORGANISMOS AUXILIARES Y AUTÓNOMOS DEL ESTADO DE MÉXICO 2016

Tribunal Electoral del Estado de México
Estado Analítico del Activo
Del 1 de enero al 31 de diciembre de 2016
(Miles de Pesos)

Concepto	Saldo Inicial	Cargos del Período	Abonos del Período	Saldo Final	Variación del Período
	1	2	3	4 = (1+2-3)	(4-1)
ACTIVO	11,502.9	209,474.8	212,320.7	8,657.0	-2,845.9
Activo Circulante	4,426.6	207,676.9	208,881.3	3,222.2	-1,204.4
Efectivo y Equivalentes	4,426.1	202,656.2	203,861.9	3,220.4	-1,205.7
Derechos a Recibir Efectivo o Equivalentes	.5	5,020.7	5,019.4	1.8	1.3
Derechos a Recibir Bienes o Servicios				.0	.0
Inventarios				.0	.0
Almacenes				.0	.0
Estimación por Pérdida o Deterioro de Activos Circulantes				.0	.0
Otros Activos Circulantes				.0	.0
Activo No Circulante	7,076.3	1,797.9	3,439.4	5,434.8	-1,641.5
Inversiones Financieras a Largo Plazo				.0	.0
Derechos a Recibir Efectivo o Equivalentes a Largo Plazo				.0	.0
Bienes Inmuebles, Infraestructura y Construcciones en Proceso				.0	.0
Bienes Muebles	11,792.4	943.5	1,891.7	10,844.2	-948.2
Activos Intangibles				.0	.0
Depreciación, Deterioro y Amortización Acumulada de Bienes	-4,716.1	854.4	1,547.7	-5,409.4	-693.3
Activos Diferidos				.0	.0
Estimación por Pérdida o Deterioro de Activos no Circulantes				.0	.0
Otros Activos no Circulantes				.0	.0

TEEM

Tribunal Electoral del Estado de México
 Estado Analítico de la Deuda y Otros Pasivos
 Del 1 de enero al 31 de diciembre de 2016
 (Miles de Pesos)

Denominación de las Deudas	Moneda de Contratación	Institución o País Acreedor	Saldo Inicial del Período	Saldo Final del Período
DEUDA PÚBLICA				
Corto Plazo				
Deuda Interna			.0	.0
Instituciones de Crédito				
Títulos y Valores				
Arrendamientos Financieros				
Deuda Externa			.0	.0
Organismos Financieros Internacionales				
Deuda Bilateral				
Títulos y Valores				
Arrendamientos Financieros				
<i>Subtotal a Corto Plazo</i>			.0	.0
Largo Plazo				
Deuda Interna			.0	.0
Instituciones de Crédito				
Títulos y Valores				
Arrendamientos Financieros				
Deuda Externa			.0	.0
Organismos Financieros Internacionales				
Deuda Bilateral				
Títulos y Valores				
Arrendamientos Financieros				
<i>Subtotal a Largo Plazo</i>			.0	.0
Otros Pasivos			3,101.2	4,031.1
<i>Total de Deuda y Otros Pasivos</i>			3,101.2	4,031.1

NOTAS A LOS ESTADOS FINANCIEROS

NOTAS DE DESGLOSE

1. ESTADO DE SITUACIÓN FINANCIERA

ACTIVO

- **Efectivo y Equivalentes**

Se creó un fondo fijo de administración para atender las actividades de Proceso Electoral 2016 por un importe de 30 mil pesos y un fondo fijo para la Secretaría General de Acuerdos por 10 mil pesos

Al 31 de diciembre de 2016 y 2015, este rubro se integra de la siguiente manera:

Bancos	2016	2015
Santander Cuenta 089	0.4	2,567.9
Santander Cuenta 257	2.5	40.3
Inversiones a Corto Plazo		
Santander Cuenta 089	3,217.5	1,817.9
	3,220.4	4,426.1
	=====	=====

- **Derechos a recibir Efectivo y Equivalentes y Bienes o Servicios**

En cumplimiento al Art. 28 de la Normatividad y Procedimientos para la Administración, Uso, Control y Registro de los Recursos Financieros, Materiales y Servicios Generales del Tribunal Electoral del Estado de México, que establece el otorgamiento a solicitud del Servidor Público Electoral de un anticipo de sueldo hasta por un monto de un mes de sueldo neto, y será pagadero en un periodo de tres meses naturales, sin que exceda del último mes del año de ejercicio; al cierre del mes de Diciembre 2016, queda un saldo de 1.8.

- **Bienes Disponibles para su Transformación o Consumo (inventarios)**

No Aplica.

- **Inversiones Financieras**

No Aplica.

- **Bienes Muebles, Inmuebles e Intangibles**

Al 31 de diciembre de 2016 y 2015, este rubro se integra de la siguiente manera:

TEEM

Concepto	2016	2015
Mobiliario y Equipo de Administración	6,417.3	6,446.3
Equipo de Transporte	4,076.3	4,995.4
Colecciones, Obras de Artes y Objetos Valiosos	99.1	99.1
Otros Bienes	30.4	30.4
Maquinaria, Otros Equipos y Herramientas	221.1	221.2
	<hr/>	<hr/>
	10,844.2	11,792.4
Depreciación Acumulada	-5,409.4	-4,716.1
	<hr/>	<hr/>
Total	5,434.8	7,076.3
	=====	=====

La depreciación se calcula mediante el método de línea recta a partir del mes siguiente de la adquisición aplicando las tasas aprobadas en el Manual Único de Contabilidad Gubernamental:

Bienes	Porcentaje
Vehículos	10 %
Equipo de cómputo	20 %
Mobiliario y Equipo de Oficina	3 %
Edificios	2 %
Maquinaria	10 %
El Resto	10 %

- **Estimaciones y Deterioros**

No Aplica.

- **Otros Activos**

No Aplica.

PASIVO

- **Cuentas por Cobrar a Corto Plazo**

Al 31 de diciembre de 2016 y 2015 los saldos se encuentran integrados de la siguiente manera:

Concepto	2016	2015
Proveedores por Pagar a Corto Plazo	217.8	234.4
Retenciones por Pagar a Corto Plazo	2,847.7	3,766.8
	<hr/>	<hr/>
	3,065.5	4,001.2
	=====	=====

- **Proveedores por Pagar a Corto Plazo**

Al 31 de diciembre de 2016 y 2015 la cuenta se encuentra integrada de la siguiente manera:

Concepto	2016	2015
Representaciones y Distribuciones Jayesa	4.8	1.8
Radio y Móvil Dipsa	11.0	11.1
Quinto Frieventh Contadores S.C.	177.3	-
Multiservicios Especializados de Toluca	-	21.8
Despacho Fresyssinier Morin Toluca	182.0	182.0
Seguridad Privada y Servicios Facultativos	-	17.7
Total	217.8	234.4
	=====	=====

- **Retenciones y Contribuciones por Pagar a Corto Plazo**

Al 31 de diciembre de 2016 y 2015 la cuenta se encuentra integrada de la siguiente manera:

Concepto	2016	2015
ISR por Retenciones de Salarios	2,839.6	3,758.4
Retenciones por Arrendamiento	7.3	8.4
Retenciones por Honorarios	0.8	-
Total	2,847.7	3,766.8
	=====	=====

- **Otras Cuentas por Pagar a Corto Plazo**

Al 31 de diciembre de 2016 y 2015 representan la obligación de pago contraída con un prestador de servicios, por importe de 35.7 miles de pesos y 29.9 miles de pesos, respectivamente, y está integrada principalmente por el pago de energía eléctrica correspondiente al 6to bimestre, entre otros adeudos.

2. ESTADO DE ACTIVIDADES

- **Ingresos de Gestión**

PARTICIPACIONES, APORTACIONES, TRANSFERENCIAS, ASIGNACIONES, SUBSIDIO Y OTRAS AYUDAS

Los ingresos autorizados para el 2016 ascienden a 75,746.4, el cual corresponde al subsidio estatal de acuerdo al artículo 20 del presupuesto de egresos del Estado de México para el ejercicio fiscal 2016.

El Tribunal Electoral del Estado de México, obtuvo ingresos recaudados por 75 millones 746.4 miles de pesos, los mismos que a continuación se detallan:

Concepto	2016	2015
Recursos Fiscales (Transferencias, Subsidios y Otras Ayudas)	75,764.4	105,000.0
Otras Inversiones	547.7	56.5
otros Ingresos y Beneficios Varios	8.2	28.4
Total	76,302.3	105,084.9
	=====	=====

Gastos y Otras Pérdidas

Los egresos del Tribunal son regulados a través de procedimientos de adquisiciones, arrendamientos y contratación de servicios los cuales ascendieron a 76 millones 499.2 miles de pesos, los cuales están integrados de la siguiente manera:

Gastos de Funcionamiento

Capítulo	Concepto	2016	2015
1000	Servicios Personales	66,853.5	89,940.9
2000	Materiales y Suministro	3,596.1	6,259.8
300	Servicios Generales	6,049.6	7,371.8
	Total Ejercido	76,499.2	103,572.5
		=====	=====

Otros Gastos y Pérdidas Extraordinarias

En este rubro integra los registros realizados por depreciaciones y bajas de activos, el cual al 31 de diciembre de 2016 y 2015, está integrado por 1 millón 719.2 miles de pesos y 1 millón 368.5 miles de pesos.

3. ESTADO DE VARIACIÓN EN LA HACIENDA PÚBLICA

La finalidad es mostrar los cambios que sufrieron los distintos elementos que componen la Hacienda Pública de este organismo, entre el inicio y el final del periodo y el único cambio que sufrió fue el Resultado del Ejercicio que se obtuvo en el presente ejercicio.

4. ESTADO DE FLUJOS DE EFECTIVO**1.- Efectivo y equivalentes**

	2016	2015
Efectivo en Bancos -Tesorería	3,220.4	4,426.1
Efectivo en Bancos- Dependencias		
Inversiones temporales (hasta 3 meses)		
Fondos con afectación específica		
Depósitos de fondos de terceros y otros		
Total de Efectivo y Equivalentes	3,220.4	4,426.1

2.- Adquisición de Bienes Muebles e Inmuebles

Durante el Ejercicio fiscal 2016 se adquirieron bienes muebles por 24.6 miles de pesos.

3.- Conciliación de los Flujos de Efectivo

	2016	2015
Flujos Netos por Actividades de Operación	-1,916.0	143.9
Flujos Netos de Efectivo por Actividades de Inversión	1,640.2	215.6
Flujos Netos de Efectivo por Actividades de Financiamiento	-929.9	-244.4
Efectivo y Equivalentes al Efectivo al Inicio del Ejercicio	4,426.1	4,311.0
Efectivo y Equivalentes al Efectivo al Final del Ejercicio	3,220.4	4,426.1

5. CONCILIACIÓN ENTRE LOS INGRESOS PRESUPUESTARIOS Y CONTABLES, ASÍ COMO ENTRE LOS EGRESOS PRESUPUESTARIOS Y LOS GASTOS CONTABLES

Tribunal Electoral del Estado de México Conciliación entre los Ingresos Presupuestarios y Contables Correspondiente Del 1 de Enero al 31 de Diciembre de 2016 (Miles de Pesos)		
1. Ingresos Presupuestarios		80,241.2
2. Más Ingresos Contables no Presupuestarios		0.0
Incremento por Variación de Inventarios		
Disminución del Exceso de Estimaciones por Pérdida o Deterioro u Obsolescencia		
Disminución del Exceso de Provisiones		
Otros Ingresos y Beneficios Varios		
Otros Ingresos Contables no Presupuestarios		
3. Menos Ingresos Presupuestarios no Contables		3,938.8
Productos de Capital		
Aprovechamientos Capital		
Ingresos Derivados de Financiamientos		3,938.8
Otros ingresos presupuestarios no contables		
4. Ingresos Contables (4 = 1 + 2 - 3)		76,302.4

Tribunal Electoral del Estado de México Conciliación entre los Egresos Presupuestarios y los Gastos contables Correspondiente Del 1 de Enero al 31 de Diciembre de 2016 (Miles de Pesos)		
1.- Total de Egresos (Presupuestarios)		80,607.5
2.- Menos Egresos Presupuestarios no Contables		4,055.6
Mobiliario y Equipo de Administración		
Mobiliario y Equipo Educativo y Recreativo		
Equipo e Instrumental Médico y de Laboratorio		
Vehículos y Equipo de Transporte	24.5	
Equipo de Defensa y Seguridad		
Maquinaria, Otros Equipos y Herramientas		
Activos Biológicos		
Bienes Inmuebles		
Activos Intangibles		
Obra Pública en Bienes Propios		
Acciones y Participaciones de Capital		
Compra de Títulos y Valores		
Inversiones en Fideicomisos, Mandatos y Otros Análogos		
Provisiones para Contingencias y Otras Erogaciones Especiales		
Amortización de la Deuda Pública		
Adeudos de Ejercicios Fiscales Anteriores (ADEFAS)	4031.1	
Otros Egresos Presupuestales No Contables		
3. Más Gastos Contables no Presupuestales		1,666.5
Estimaciones, Depreciaciones, Deterioros, Obsolescencia y Amortizaciones	693.3	
Provisiones		
Disminución de Inventarios		
Aumento por Insuficiencia de Estimaciones por Pérdida o Deterioro u Obsolescencia		
Aumento por Insuficiencia de Provisiones		
Otros Gastos	973.2	
Otros Gastos Contables No Presupuestales		
4. Total de Gasto Contable (4 = 1 - 2 + 3)		78,218.4

NOTAS DE MEMORIA (CUENTAS DE ORDEN)

CUENTAS DE ORDEN CONTABLES (Miles de Pesos)		
	<u>2016</u>	<u>2015</u>
CUENTAS DEUDORAS		
Bienes Muebles e Inmuebles en Comodato		
	<u>0</u>	<u>0</u>
CUENTAS ACREEDORAS		
Comodato de Bienes Muebles e Inmuebles		
	<u>0</u>	<u>0</u>

CUENTAS DE ORDEN PRESUPUESTALES (Miles de Pesos)		
	<u>2016</u>	<u>2015</u>
CUENTAS DEUDORAS		
Ley de Ingresos Estimada	80,615.2	109,132.2
Presupuesto de Egresos por Ejercer de Gastos de Funcionamiento	7.7	129.7
Presupuesto de Egresos Devengado de Gastos de Funcionamiento	219.5	264.3
Presupuesto de Egresos Devengado de Gastos de Transferencias, Asignaciones, Subsidios y Otras Ayudas	76,279.7	
Presupuesto de Egresos Aprobado de Gastos de Funcionamiento		108,738.2
Presupuesto de Egresos Pagado de Intereses, Comisiones y Otros Gastos de la Deuda Pública	4,031.1	
Presupuesto de Egresos Pagado de Bienes Muebles, Inmuebles e Intangibles	77.2	
	<u>161,230.4</u>	<u>218,264.4</u>
CUENTAS ACREEDORAS		
Ley de Ingresos por Ejecutar	409.6	16.2
Ley de Ingresos Recaudada	80,205.6	109,116.0
Presupuesto de Egresos Aprobado de Gastos de Funcionamiento	76,506.9	109,132.2
Presupuesto de Egresos Aprobado de Intereses, Comisiones y Otros Gastos de la Deuda Pública	4,031.1	
Presupuesto de Egresos Pagado de Bienes Muebles, Inmuebles e Intangibles	77.2	
	<u>161,230.4</u>	<u>218,264.4</u>

NOTAS DE GESTIÓN ADMINISTRATIVA

1. INTRODUCCIÓN

El ejercicio 2016 estuvo impactado por la incertidumbre económica, por lo que el GEM en previsión de los efectos que pudiese tener en el presupuesto Estatal, reforzó las medidas de austeridad, racionalidad y disciplina presupuestal, con el Acuerdo para la Contención del Gasto y el Ahorro Presupuestario en la Administración Pública Estatal para el ejercicio Fiscal 2016.

2. PANORAMA ECONÓMICO FINANCIERO

El Tribunal opera con recursos por concepto de transferencias estatales los cuales ascienden a un 100 por ciento del presupuesto autorizado y son recaudados para el pago de servicios personales, materiales y suministros así como servicios generales.

El ejercicio 2016 ha estado impactado por la incertidumbre económica, por lo que el Gobierno del Estado de México en previsión de los efectos que pudiesen tener en el Presupuesto Estatal, reforzó las medidas de austeridad, racionalidad y disciplina presupuestal con la continuidad del acuerdo al Plan de Ajuste para la contención del Gasto y el Ahorro Presupuestario en la Administración Pública Estatal para el ejercicio 2016, por lo que en general se presentan subejercicios en los capítulos de gasto autorizado.

Lo anterior representaba una disminución de más del 50 por ciento a lo solicitado, y una vez analizadas las diferentes rutas probables a seguir para enfrentar esta contingencia, la Dirección de Administración determinó que financieramente no es factible el poder operar las actividades jurisdiccionales, operativas y administrativas del Tribunal sin la imperiosa necesidad de solicitar una ampliación presupuestal líquida.

3. AUTORIZACIÓN E HISTORIA

El Tribunal Electoral del Estado de México (TEEM) fue creado mediante decreto 134 de la H.LII Legislatura del Estado de México publicado en la Gaceta de Gobierno el día 2 de marzo de 1996, mediante decreto 196 se otorga la permanencia a el Tribunal publicado en la Gaceta del 10 de septiembre de 2008 y cuenta con una Organización y Procedimientos que rigen la actuación de esta autoridad jurisdiccional que se encuentran previstos en los artículos 383 a 400 del Código Electoral del Estado de México.

4. ORGANIZACIÓN Y OBJETO SOCIAL

El Tribunal Electoral es el órgano público autónomo, de carácter permanente, con personalidad jurídica y patrimonio propios, independiente en sus decisiones y máxima autoridad jurisdiccional en la materia, con la jurisdicción y competencia que determinen la Constitución Local y este Código. El Tribunal Electoral deberá cumplir sus funciones bajos los principios de certeza, imparcialidad, objetividad, legalidad y probidad.

Al Tribunal Electoral le corresponderá resolver de forma definitiva e inatacable las impugnaciones contra actos y resoluciones del Instituto a través de los medios de impugnación establecidos en el Código, los conflictos o diferencias laborales entre el Tribunal Electoral y sus servidores y entre el Instituto y sus servidores, las determinaciones sobre imposición de sanciones por parte del Instituto y la resolución de los procedimientos sancionadores administrativos, previa sustanciación por parte del Instituto, así como garantizar la protección de los derechos políticos electorales de los ciudadanos.

El Tribunal Electoral se integra con cinco magistrados, electos en forma escalonada por el voto de las dos terceras partes de la Cámara en la sesión correspondiente, previa convocatoria pública, en los términos que determina este Código y la normativa aplicable.

Los magistrados serán nombrados para ejercer sus funciones durante siete años y no podrán ser reelectos.

OBJETO

Garantizar los principios de constitucionalidad y legalidad de todos los actos y resoluciones electorales, así como otorgar tutela efectiva de los derechos político-electorales en todo el territorio del Estado de México, en el marco de nuestra competencia.

5. BASES DE PREPARACIÓN DE LOS ESTADOS FINANCIEROS

PRINCIPALES POLÍTICAS CONTABLES

Se Informa Sobre

Los Estados Financieros han sido elaborados observando:

- a) La normatividad emitida por el CONAC y las disposiciones legales aplicables.
- b) La normatividad aplicada para el reconocimiento, valuación y revelación de los diferentes rubros de la información financiera, así como las bases de medición utilizadas para la elaboración de los estados financieros; por ejemplo: costo histórico, valor de realización, valor razonable, valor de recuperación o cualquier otro método empleado y los criterios de aplicación de los mismos.
- c) Postulados básicos.
- d) Ley General de Contabilidad Gubernamental.
- e) Manual Único de Contabilidad Gubernamental para las Dependencias y Entidades Públicas del Gobierno y Municipios del Estado de México.
- f) Normatividad y Procedimientos para la Administración, Uso, Control y Registro de los Recursos Financieros, Materiales y Servicios Generales del Tribunal Electoral del Estado de México.

6. POLÍTICAS DE CONTABILIDAD SIGNIFICATIVAS

Se Informa Sobre:

- a) Bancos e Inversiones, se encuentran representados principalmente por depósitos bancarios e Inversiones de renta fija a corto plazo y sin riesgo, registrados a su valor de mercado.
- b) El Mobiliario y Equipo de Administración es registrado a su costo de adquisición o a su valor estimado derivado de un avalúo, registrando su depreciación a partir del mes siguiente de la adquisición aplicando las tasas aprobadas en el Manual Único de Contabilidad Gubernamental.
- c) Considerando lo previsto por el Manual Único de Contabilidad Gubernamental, el Tribunal no realiza Provisiones para faltantes de inventarios, y cuentas incobrables.

d) La depuración y cancelación de saldos se registra exclusivamente mediante la autorización y consideración del Pleno del Tribunal.

7. POSICIÓN EN MONEDA EXTRANJERA Y PROTECCIÓN POR RIESGO CAMBIARIO

No Aplica.

8. REPORTE ANALÍTICO DEL ACTIVO

La depreciación se calcula mediante el método de línea recta a partir del mes siguiente de la adquisición aplicando las tasas aprobadas en el Manual Único de Contabilidad Gubernamental:

Bienes	Porcentaje
Vehículos	10 %
Equipo de Cómputo	20 %
Mobiliario y Equipo de Oficina	3 %
Edificios	2 %
Maquinaria	10 %
El Resto	10 %

El activo se capitaliza a partir de lo establecido en el Manual Único de Contabilidad Gubernamental cuyo costo sea igual o mayor a 35 Salarios Mínimos Generales del Distrito Federal.

Durante el ejercicio 2016 se realizaron adquisiciones de Activo por 1 millón 239.6 miles de pesos, según se presenta en el cuadro Estado analítico del activo.

9. FIDEICOMISOS, MANDATOS Y ANÁLOGOS

No Aplica.

10. REPORTE DE RECAUDACIÓN

No Aplica.

11. INFORMACIÓN SOBRE LA DEUDA Y EL REPORTE ANALÍTICO DE LA DEUDA

No Aplica.

12. CALIFICACIONES OTORGADAS

No Aplica.

13. PROCESO DE MEJORA

Durante el ejercicio 2016, el Tribunal Electoral del Estado de México, sigue lo establecido en la Ley de disciplina financiera.

14. INFORMACIÓN POR SEGMENTOS

No Aplica.

15. EVENTOS POSTERIORES AL CIERRE

No Aplica.

16. PARTES RELACIONADAS

No Aplica.

17. RESPONSABILIDAD SOBRE LA PRESENTACIÓN RAZONABLE DE LOS ESTADOS FINANCIEROS

“Bajo protesta de decir verdad declaramos que los Estados Financieros y sus notas, son razonablemente correctos y son responsabilidad del emisor”.

El Despacho Quinto Frieventh Contadores y Compañía S.C., dictaminó los Estados Financieros del Tribunal Electoral del Estado de México al 31 de Diciembre de 2016, mediante el cual expresa la opinión de que presentan razonablemente, en todos los aspectos importantes, la situación financiera del Tribunal.

INFORMACIÓN PRESUPUESTARIA

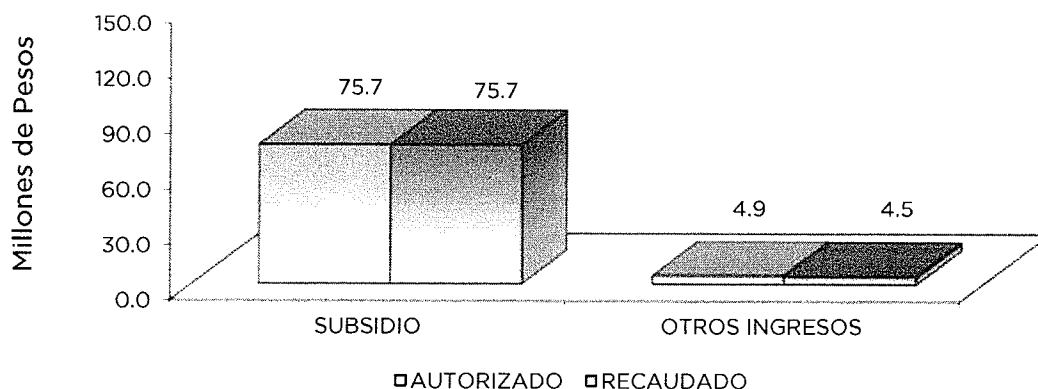
TEEM

Tribunal Electoral del Estado de México
Estado Analítico de Ingresos
Del 1 de enero al 31 de diciembre de 2016
(Miles de pesos)

Rubro de Ingresos	Ingreso					Diferencia
	Estimado	Ampliaciones y Reducciones	Modificado	Devengado	Recaudado	
	(1)	(2)	(3= 1 + 2)	(4)	(5)	
Impuestos			0			0
Cuotas y Aportaciones de Seguridad Social			0			0
Contribuciones de Mejoras			0			0
Derechos			0			0
Productos	0	0	0	0	547.7	547.7
Corriente			0		547.7	547.7
Capital			0			0
Aprovechamientos	0	0	0	0	8.2	8.2
Corriente			0		8.2	8.2
Capital			0			0
Ingresos por Ventas de Bienes y Servicios			0			0
Participaciones y Aportaciones			0			0
Transferencias, Asignaciones, Subsidios y Otras Ayudas	72,246.5	3,500.0	75,746.5		76,584.1	4,337.6
Ingresos Derivados de Financiamientos		4,868.7	4,868.7		3,101.2	3,101.2
Total	72,246.5	8,368.7	80,615.2	0	80,241.2	7,994.7
				Ingresos excedentes:		7,994.7

Estado Analítico de Ingresos Por Fuente de Financiamiento	Ingreso					Diferencia
	Estimado	Ampliaciones y Reducciones	Modificado	Devengado	Recaudado	
	(1)	(2)	(3= 1 + 2)	(4)	(5)	
Ingresos del Gobierno	0	0	0	0	0	0
Impuestos			0			0
Contribuciones de Mejoras			0			0
Derechos			0			0
Productos	0	0	0	0	0	0
Corriente			0			0
Capital			0			0
Aprovechamientos	0	0	0	0	0	0
Corriente			0			0
Capital			0			0
Participaciones y Aportaciones			0			0
Transferencias, Asignaciones, Subsidios y Otras Ayudas			0			0
Ingresos de Organismos y Empresas	72,246.5	3,500.0	75,746.5	0	77,140.0	4,893.5
Cuotas y Aportaciones de Seguridad Social			0			0
Ingresos por Ventas de Bienes y Servicios			0		555.9	555.9
Transferencias, Asignaciones, Subsidios y Otras Ayudas	72,246.5	3,500.0	75,746.5		76,584.1	4,337.6
Ingresos Derivados de Financiamiento	0	4,868.7	4,868.7	0	3,101.2	3,101.2
Ingresos Derivados de Financiamientos		4,868.7	4,868.7		3,101.2	3,101.2
Total	72,246.5	8,368.7	80,615.2	0	80,241.2	7,994.7
				Ingresos excedentes:		7,994.7

Tribunal Electoral del Estado de México							
INGRESOS							
(Miles de Pesos)							
INGRESOS	PREVISTO	PRESUPUESTO 2016			RECAUDADO	VARIACIÓN	
		ASIGNACIONES Y/O AMPLIACIONES	REDUCCIONES Y/O DISMINUCIONES	TOTAL AUTORIZADO		IMPORTE	%
PARTICIPACIONES, APORTACIONES, TRANSFERENCIAS, ASIGNACIONES, SUBSIDIOS Y OTRAS AYUDAS	72,246.5	3,500.0		75,746.5	75,746.5		
Subsidio	72,246.5	3,500.0		75,746.5	75,746.5		
OTROS INGRESOS Y BENEFICIOS		4,868.7		4,868.7	4,494.7	374.0	7.7
Disponibilidad Financiera		837.6		837.6	837.6		
Pasivos Pendientes de Liquidar al Cierre del Ejercicio					3,101.2	-3,101.2	
Pasivos Derivados de Erogaciones Devengadas y Pendientes de Ejercicios Anteriores		4,031.1		4,031.1		4,031.1	100.0
Ingresos Diversos					555.9	-555.9	
T O T A L	72,246.5	8,368.7		80,615.2	80,241.2	374.0	.5



NOTAS AL PRESUPUESTO DE INGRESOS

INGRESOS

Se previó recaudar ingresos por 72 millones 246.5 miles de pesos, se dieron ampliaciones presupuestales durante el ejercicio por 8 millones 368.7 miles de pesos, obteniendo un total autorizado de 80 millones 615.2 miles de pesos, el importe recaudado fue de 80 millones 241.2 miles de pesos, por lo que se obtuvo una variación de menos 374 mil pesos.

PARTICIPACIONES, APORTACIONES, TRANSFERENCIAS, ASIGNACIONES, SUBSIDIOS Y OTRAS AYUDAS**Subsidio**

Del total autorizado de 72 millones 246.5 miles de pesos, se dieron ampliaciones presupuestales durante el ejercicio por 3 millones 500 mil pesos, obteniendo un total autorizado de 75 millones 746.5 miles de pesos, los cuales se recaudaron en su totalidad.

OTROS INGRESOS Y BENEFICIOS

Se autorizaron durante el ejercicio ampliaciones por 4 millones 868.7 miles de pesos, de los cuales 837.6 miles de pesos corresponden a disponibilidades financieras 4 millones 31.1 miles de pesos por pasivos derivados de erogaciones devengadas y pendientes de ejercicios anteriores, durante el ejercicio se recaudaron 4 millones 494.7 miles de pesos de los cuales 837.6 miles de pesos corresponden a Disponibilidades Financieras 3 millones 101.2 miles de pesos a pasivos pendientes de liquidar al cierre del ejercicio y 555.9 miles de pesos a ingresos diversos por lo que se obtuvo una variación de menos 374 mil pesos, que representó el 7.7 por ciento.

CUENTA PÚBLICA DEL GOBIERNO, ORGANISMOS AUXILIARES Y AUTÓNOMOS DEL ESTADO DE MÉXICO 2016

Tribunal Electoral del Estado de México
Estado Análítico del Ejercicio del Presupuesto de Egresos
Clasificación por Objeto del Gasto (Capítulo y Concepto)
Del 1 de enero al 31 de diciembre de 2016
(Miles de Pesos)

Concepto	Egresos					Subejercicio 6 = (3 - 4)
	Aprobado	Ampliaciones/ (Reducciones)	Modificado	Devengado	Pagado	
	1	2	3 = (1 + 2)	4	5	
Servicios Personales	58,907.6	7,949.3	66,856.9	-	66,853.5	66,856.9
Remuneraciones al Personal de Carácter Permanente	26,874.2	2,537.1	29,411.3	-	29,411.2	29,411.3
Remuneraciones al Personal de Carácter Transitorio	-	54.9	54.9	-	54.9	54.9
Remuneraciones Adicionales y Especiales	23,186.2	4,921.3	28,107.5	-	28,104.6	28,107.5
Seguridad Social	5,471.3	162.6	5,633.9	-	5,633.4	5,633.9
Otras Prestaciones Sociales y Económicas	3,375.9	273.4	3,649.3	-	3,649.4	3,649.3
Previsiones	-	-	-	-	-	-
Pago de Estímulos a Servidores Públicos	-	-	-	-	-	-
Materiales y Suministros	2,676.9	923.5	3,600.4	-	3,596.1	3,600.4
Materiales de Administración, Emisión de Documentos y Artículos Oficiales	558.3	60.9	619.2	-	615.0	619.2
Alimentos y Utensilios	648.9	251.0	899.9	-	899.8	899.9
Materias Primas y Materiales de Producción y Comercialización	-	-	-	-	-	-
Materiales y Artículos de Construcción y de Reparación	144.2	8.7	152.9	-	152.9	152.9
Productos Químicos, Farmacéuticos y de Laboratorio	21.6	20.1	15	-	15	15
Combustibles, Lubricantes y Aditivos	1,236.0	640.2	1,876.2	-	1,876.2	1,876.2
Vestuario, Blancos, Prendas de Protección y Artículos Deportivos	26.4	23.2	3.2	-	3.2	3.2
Materiales y Suministros, Para Seguridad	-	-	-	-	-	-
Herramientas, Refacciones y Accesorios Menores	41.5	6.0	47.5	-	47.5	47.5
Servicios Generales	10,005.1	3,955.5	6,049.6	219.5	5,830.1	5,830.1
Servicios Básicos	1,067.1	322.8	744.3	12.3	731.9	732.0
Servicios de Arrendamiento	1,718.4	539.6	1,178.8	4.8	1,174.1	1,174.0
Servicios Profesionales, Científicos, Técnicos y Otros Servicios	2,030.7	1,520.2	510.5	202.1	308.4	308.4
Servicios Financieros, Bancarios y Comerciales	503.8	339.8	164.0	-	164.0	164.0
Servicios de Instalación, Reparación, Mantenimiento y Conservación	1,215.1	149.3	1,065.8	-	1,065.9	1,065.8
Servicios de Comunicación Social y Publicidad	496.6	378.2	118.4	-	118.5	118.4
Servicios de Traslado y Viáticos	61.8	207.8	269.6	0.2	269.3	269.4
Servicios Oficiales	464.1	464.1	-	-	-	-
Otros Servicios Generales	2,447.5	449.3	1,998.2	0.1	1,998.0	1,998.1
Transferencias, Asignaciones, Subsidios y Otras Ayudas	-	-	-	-	-	-
Transferencias Internas y Asignaciones al Sector Público	-	-	-	-	-	-
Transferencias al Resto del Sector Público	-	-	-	-	-	-
Subsidios y Subvenciones	-	-	-	-	-	-
Ayudas Sociales	-	-	-	-	-	-
Pensiones y Jubilaciones	-	-	-	-	-	-
Transferencias a Fideicomisos, Mandatos y Otros Análogos	-	-	-	-	-	-
Transferencias a la Seguridad Social	-	-	-	-	-	-
Donativos	-	-	-	-	-	-
Transferencias al Exterior	-	-	-	-	-	-
Bienes Muebles, Inmuebles e Intangibles	656.9	579.7	77.2	-	77.2	77.2
Mobiliario y Equipo de Administración	295.0	263.4	31.6	-	31.6	31.6
Mobiliario y Equipo Educativo y Recreativo	-	-	-	-	-	-
Equipo e Instrumental Médico y de Laboratorio	-	-	-	-	-	-
Vehículos y Equipo de Transporte	147.7	147.7	-	-	-	-
Equipo de Defensa y Seguridad	-	-	-	-	-	-
Maquinaria, Otros Equipos y Herramientas	163.2	134.5	28.7	-	28.7	28.7
Activos Biológicos	-	-	-	-	-	-
Bienes Inmuebles	-	-	-	-	-	-
Activos Intangibles	51.0	34.1	16.9	-	16.9	16.9
Inversión Pública	-	-	-	-	-	-
Obra Pública en Bienes de Dominio Público	-	-	-	-	-	-
Obra Pública en Bienes Propios	-	-	-	-	-	-
Proyectos Productivos y Acciones de Fomento	-	-	-	-	-	-
Inversiones Financieras y Otras Provisiones	-	-	-	-	-	-
Inversiones Para el Fomento de Actividades Productivas	-	-	-	-	-	-
Acciones y Participaciones de Capital	-	-	-	-	-	-
Compra de Títulos y Valores	-	-	-	-	-	-
Concesión de Préstamos	-	-	-	-	-	-
Inversiones en Fideicomisos, Mandatos y Otros Análogos	-	-	-	-	-	-
Otras Inversiones Financieras	-	-	-	-	-	-
Provisiones para Contingencias y Otras Erogaciones Especiales	-	-	-	-	-	-
Participaciones y Aportaciones	-	-	-	-	-	-
Participaciones	-	-	-	-	-	-
Aportaciones	-	-	-	-	-	-
Convenios	-	-	-	-	-	-
Deuda Pública	-	4,031.1	4,031.1	-	4,031.1	4,031.1
Amortización de la Deuda Pública	-	-	-	-	-	-
Intereses de la Deuda Pública	-	-	-	-	-	-
Comisiones de la Deuda Pública	-	-	-	-	-	-
Gastos de la Deuda Pública	-	-	-	-	-	-
Costo por Coberturas	-	-	-	-	-	-
Apoyos Financieros	-	-	-	-	-	-
Adeudos de Ejercicios Fiscales Anteriores (Adefas)	-	4,031.1	4,031.1	-	4,031.1	4,031.1
Total del Gasto	72,246.5	8,368.7	80,615.2	219.5	80,388.0	80,395.7

TEEM

<p>Tribunal Electoral del Estado de México Estado Analítico del Ejercicio del Presupuesto de Egresos Clasificación Económica (por Tipo de Gasto) Del 1 de enero al 31 de diciembre de 2016 (Miles de Pesos)</p>

Concepto	Egresos					Subejercicio 6 = (3 - 4)
	Aprobado	Ampliaciones/ (Reducciones)	Modificado	Devengado	Pagado	
	1	2	3 = (1 + 2)	4	5	
Gasto Corriente	71,589.6	4,917.3	76,506.9	219.5	76,279.7	76,287.4
Gasto de Capital	656.9	-	579.7	77.2	77.2	77.2
Amortización de la Deuda y Disminución de Pasivos		4,031.1	4,031.1		4,031.1	4,031.1
Pensiones y Jubilaciones			-			-
Participaciones			-			-
Total del Gasto	72,246.5	8,368.7	80,615.2	219.5	80,388.0	80,395.7

<p>Tribunal Electoral del Estado de México Estado Analítico del Ejercicio del Presupuesto de Egresos Clasificación Administrativa Del 1 de enero al 31 de diciembre de 2016 (Miles de Pesos)</p>
--

Concepto	Egresos					Subejercicio 6 = (3 - 4)
	Aprobado	Ampliaciones/ (Reducciones)	Modificado	Devengado	Pagado	
	1	2	3 = (1 + 2)	4	5	
Entidades Paraestatales y Fideicomisos No Empresariales y No Financieros	72,246.5	8,368.7	80,615.2	219.5	80,388.0	80,395.7
Instituciones Públicas de Seguridad Social	-	-	-	-	-	-
Entidades Paraestatales Empresariales No Financieras con Participación Estatal Mayoritaria	-	-	-	-	-	-
Entidades Paraestatales Empresariales Financieras Monetarias con Participación Estatal Mayoritaria	-	-	-	-	-	-
Entidades Paraestatales Empresariales Financieras No Monetarias con Participación Estatal Mayoritaria	-	-	-	-	-	-
Fideicomisos Financieros Públicos con Participación Estatal Mayoritaria	-	-	-	-	-	-
Total del Gasto	72,246.5	8,368.7	80,615.2	219.5	80,388.0	80,395.7

<p>Tribunal Electoral del Estado de México Estado Analítico del Ejercicio del Presupuesto de Egresos Clasificación Administrativa Del 1 de enero al 31 de diciembre de 2016 (Miles de pesos)</p>
--

Concepto	Egresos					Subejercicio 6 = (3 - 4)
	Aprobado	Ampliaciones/ (Reducciones)	Modificado	Devengado	Pagado	
	1	2	3 = (1 + 2)	4	5	
40001 Tribunal Electoral del Estado de México	72,246.5	8,368.7	80,615.2	219.5	80,388.0	80,395.7
			-			-
			-			-
			-			-
			-			-
			-			-
Total del Gasto	72,246.5	8,368.7	80,615.2	219.5	80,388.0	80,395.7

CUENTA PÚBLICA DEL GOBIERNO, ORGANISMOS AUXILIARES Y AUTÓNOMOS DEL ESTADO DE MÉXICO 2016

Tribunal Electoral del Estado de México
 Estado Analítico del Ejercicio del Presupuesto de Egresos
 Clasificación Administrativa
 Del 1 de enero al 31 de diciembre de 2016
 (Miles de pesos)

Concepto	Egresos					Subejercicio 6 = (3 - 4)
	Aprobado	Ampliaciones/ (Reducciones)	Modificado	Devengado	Pagado	
	1	2	3 = (1 + 2)	4	5	
Poder Ejecutivo			-			-
Poder Legislativo			-			-
Poder Judicial			-			-
Organos Autónomos	72,246.5	8,368.7	80,615.2	219.5	80,388.0	80,395.7
Total del Gasto	72,246.5	8,368.7	80,615.2	219.5	80,388.0	80,395.7

Tribunal Electoral del Estado de México
 Estado Analítico del Ejercicio del Presupuesto de Egresos
 Clasificación Funcional (Finalidad y Función)
 Del 1 de enero al 31 de diciembre 2016
 (Miles de Pesos)

Concepto	Egresos					Subejercicio 6 = (3 - 4)
	Aprobado	Ampliaciones/ (Reducciones)	Modificado	Devengado	Pagado	
	1	2	3 = (1 + 2)	4	5	
Gobierno	72,246.5	4,337.6	76,584.1	219.5	76,356.9	76,364.6
Legislación			-			-
Justicia	72,246.5	4,337.6	76,584.1	219.5	76,356.9	76,364.6
Coordinación de la Política de Gobierno			-			-
Relaciones Exteriores			-			-
Asuntos Financieros y Hacendarios			-			-
Seguridad Nacional			-			-
Asuntos de Orden Público y de Seguridad Interior			-			-
Otros Servicios Generales			-			-
Desarrollo Social						
Protección Ambiental			-			-
Vivienda y Servicios a la Comunidad			-			-
Salud			-			-
Recreación, Cultura y Otras Manifestaciones Sociales			-			-
Educación			-			-
Protección Social			-			-
Otros Asuntos Sociales			-			-
Desarrollo Económico						
Asuntos Económicos, Comerciales y Laborales en General			-			-
Agropecuaria, Silvicultura, Pesca y Caza			-			-
Combustibles y Energía			-			-
Minería, Manufacturas y Construcción			-			-
Transporte			-			-
Comunicaciones			-			-
Turismo			-			-
Ciencia, Tecnología e Innovación			-			-
Otras Industrias y Otros Asuntos Económicos			-			-
Otras no Clasificadas en Funciones Anteriores		4,031.1	4,031.1		4,031.1	4,031.1
Transacciones de la Deuda Pública / Costo Financiero de la Deuda			-			-
Transferencias, Participaciones y Aportaciones entre Diferentes Niveles y Ordenes de Gobierno			-			-
Sanamiento del Sistema Financiero			-			-
Adouos de Ejercicios Fiscales Anteriores		4,031.1	4,031.1		4,031.1	4,031.1
Total del Gasto	72,246.5	8,368.7	80,615.2	219.5	80,388.0	80,395.7

TEEM

Tribunal Electoral del Estado de México
 Endeudamiento Neto
 Del 1 de Enero al 31 de Diciembre de 2016
 (Miles de Pesos)

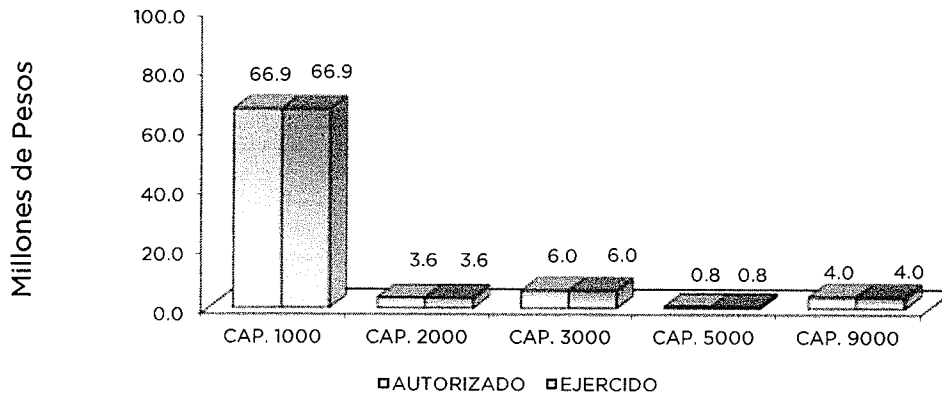
Identificación de Crédito o Instrumento	Contratación/Colocación	Amortización	Endeudamiento Neto
	A	B	C = A - B
Creditos Bancarios			
			-
			-
			-
			-
			-
			-
			-
			-
Total Créditos Bancarios	-	-	-
Otros Instrumentos de Deuda			
			-
			-
			-
			-
			-
			-
			-
Total Otros Instrumentos de Deuda	-	-	-
TOTAL	-	-	-

Tribunal Electoral del Estado de México
 Intereses de la Deuda
 Del 1 de enero al 31 de diciembre de 2016
 (Miles de Pesos)

Identificación de Crédito o Instrumento	Devengado	Pagado
Créditos Bancarios		
Total de intereses de Créditos Bancarios	-	-
Otros Instrumentos de Deuda		
Total de intereses de Otros Instrumentos de Deuda	-	-
TOTAL	-	-

Tribunal Electoral del Estado de México
EGRESOS POR CAPÍTULO
(Miles de Pesos)

EGRESOS	PREVISTO	P R E S U P U E S T O		TOTAL AUTORIZADO	EJERCIDO	VARIACIÓN	
		ASIGNACIONES Y/O AMPLIACIONES	REDUCCIONES Y/O DISMINUCIONES			IMPORTE	%
SERVICIOS PERSONALES	58,907.6	12,953.6	5,004.3	66,856.9	66,853.5	3.4	
MATERIALES Y SUMINISTROS	2,676.9	1,476.9	553.4	3,600.4	3,596.1	4.3	1
SERVICIOS GENERALES	10,005.1	1,918.3	5,873.8	6,049.6	6,049.6		
BIENES MUEBLES, INMUEBLES E INTANGIBLES	656.9	43.7	623.4	77.2	77.2		
DEUDA PÚBLICA		4,031.1		4,031.1	4,031.1		
T O T A L	72,246.5	20,423.6	12,054.9	80,615.2	80,607.5	7.7	



NOTAS AL PRESUPUESTO DE EGRESOS

EGRESOS

Se tuvo un presupuesto inicial de 72 millones 246.5 miles de pesos, presentando ampliaciones y traspasos de más por 8 millones 368.7 miles de pesos, con lo que se determinó un presupuesto modificado de 80 millones 615.2 miles de pesos, de los cuales se ejercieron 80 millones 607.5 miles de pesos, obteniendo una variación de 7.7 miles de pesos.

SERVICIOS PERSONALES

El presupuesto autorizado inicial de este capítulo fue de 58 millones 907.6 miles de pesos, con ampliaciones y traspasos netos por 7 millones 949.3 miles de pesos, obteniendo un presupuesto modificado de 66 millones 856.9 miles de pesos. El importe ejercido fue de 66 millones 853.5 miles de pesos, obteniendo una variación de 3.4 miles de pesos.

MATERIALES Y SUMINISTROS

El presupuesto autorizado inicial de este capítulo fue de 2 millones 676.9 miles de pesos, con ampliaciones y traspasos netos por 923.5 miles de pesos, obteniendo un presupuesto modificado de 3 millones 600.4 miles de pesos. El importe ejercido fue de 3 millones 596.1 miles de pesos, obteniendo una variación de 4.3 miles de pesos.

SERVICIOS GENERALES

El presupuesto autorizado inicial de este capítulo fue de 10 millones 5.1 miles de pesos, con ampliaciones y trasposos netos de menos por 3 millones 955.5 miles de pesos, obteniendo un presupuesto modificado de 6 millones 49.6 miles de pesos. El importe ejercido fue de 6 millones 49.6 miles de pesos los cuales se ejercieron en su totalidad.

BIENES MUEBLES, INMUEBLES E INTANGIBLES

El presupuesto inicial de este capítulo fue 656.9 miles de pesos y se tuvieron ampliaciones y trasposos netos de menos por 579.7 miles de pesos, obteniendo un presupuesto modificado de 77.2 miles de pesos los cuales se ejercieron en su totalidad.

DEUDA PÚBLICA

Se autorizó una ampliación para el pago de pasivos derivados de erogaciones devengadas y pendientes de ejercicios anteriores por 4 millones 31.1 miles de pesos, el cual fue ejercido en su totalidad.

INFORMACIÓN PRESUPUESTAL

Tribunal Electoral del Estado de México

EGRESOS POR OBJETO DEL GASTO

(Miles de Pesos)

CAPÍTULO Y OBJETO DEL GASTO	PRESUPUESTO 2016					
	PREVISTO	ASIGNACIONES Y/O AMPLIACIONES	REDUCCIONES Y/O DISMINUCIONES	TOTAL AUTORIZADO	EJERCIDO	VARIACIÓN
SERVICIOS PERSONALES	58,907.6	12,953.6	5,004.3	66,856.9	66,853.5	3.4
Sueldo Base	26,874.2	2,647.1	110.1	29,411.2	29,411.2	
Honorarios Asimilables a Salarios		54.9		54.9	54.9	
Prima Vacacional	1,841.7	161.8		2,003.5	2,003.5	
Aguinaldo	4,420.1	426.5		4,846.6	4,846.6	
Vacaciones no Disfrutadas por Finiquito		8.5		8.5	8.5	
Gratificación	6,885.2	414.9		7,300.1	7,300.1	
Gratificación por Convenio	10,039.1	8,277.1	4,367.6	13,948.6	13,945.8	2.8
Cuotas de Servicio de Salud	2,370.6	197.2		2,567.8	2,567.8	
Cuotas al Sistema Solidario de Reparto	1,759.0	152.3	6.0	1,905.3	1,905.3	
Cuotas del Sistema de Capitalización Individual	438.6	8.8	108.0	339.4	338.9	5
Aportación para Financiar los Gastos Generales de Administración de ISSEMyM	207.4	17.3		224.7	224.7	
Riesgo de Trabajo	295.4	32.3	6.0	321.7	321.7	
Seguros y Fianzas	400.4		125.3	275.1	275.1	
Seguro de Separación Individualizado	3,375.9	554.9	281.3	3,649.5	3,649.4	1
MATERIALES Y SUMINISTROS	2,676.9	1,476.9	553.4	3,600.4	3,596.1	4.3
Materiales y Útiles de Oficina	88.9	161.0	16.5	233.4	233.4	
Material y Útiles de Imprenta y Reproducción	75.1	56.9	105.9	26.1	25.9	2
Materiales y Útiles para el Procesamiento en Equipos y Bienes Informáticos	299.4	90.4	87.7	302.1	302.1	
Material de Información	55.0	14.2	35.6	33.6	33.6	
Material y Enseres de Limpieza	29.7	9.7	19.6	19.8	19.8	
Material para Identificación y Registro	10.3		6.1	4.2	2	4.0
Productos Alimentos para Personas	648.9	340.1	89.1	899.9	899.9	
Material Eléctrico y Electrónico	45.3	36.6	6.3	75.6	75.6	
Materiales Complementarios	61.8	15.3	42.1	35.0	35.0	
Material de Señalización	37.1		37.1			
Materiales de Construcción		27.1		27.1	27.1	
Estructuras y Manufacturas para Todo Tipo de Construcción		17.3	2.2	15.1	15.1	
Medicinas y Productos Farmacéuticos	21.6	6.9	28.5			
Materiales, Accesorios y Suministros Médicos		1.5		1.5	1.5	
Combustibles, Lubricantes y Aditivos	1,236.0	673.9	33.7	1,876.2	1,876.2	
Vestuario y Uniformes	20.6		20.6			
Prendas de Seguridad y Protección Personal	5.8	1.1	3.7	3.2	3.2	
Refacciones, Accesorios y Herramientas	10.6	23.1	4	33.3	33.3	
Refacciones y Accesorios Menores de Edificios						
Refacciones y Accesorios para Equipo de Computo	12.3	7	7.0	6.0	5.9	1
Artículos para la Extinción de Incendios	6.2	1.1		7.3	7.3	
Otros Enseres	12.3		11.3	1.0	1.0	
SERVICIOS GENERALES	10,005.1	1,918.3	5,873.8	6,049.6	6,049.6	
Servicio de Energía Eléctrica	391.4		229.1	162.3	162.3	
Servicio de Agua	154.5		139.1	15.4	15.4	
Servicio de Telefonía Convencional	25.2	1.9	9.7	17.4	17.4	
Servicio de Telefonía Celular	370.8	17.2	247.1	140.9	140.9	
Servicio de Conducción de Señales Analógicas y Digitales	51.0		43.8	7.2	7.2	
Servicio de Acceso a Internet		491.9	97.8	394.1	394.1	
Servicio Postal y Telegráfico	74.1	14.6	81.9	6.8	6.8	
Arrendamiento de Edificios y Locales	1,504.3	25.8	426.2	1,103.9	1,103.9	
Arrendamiento de Equipo y Bienes Informáticos	214.1		139.2	74.9	74.9	
Asesorías Asociadas a Convenios o Acuerdos	413.7	170.7	295.9	288.5	288.5	
Servicios Informáticos		10.8		10.8	10.8	
Capacitación	999.1	8.8	999.0	8.9	8.9	
Impresión de Documentos Oficiales para la Prestación de Servicios Públicos, Identificación, Formatos Administrativos y Fiscales, Formas Valoradas, Certificados y Títulos		1.5		1.5	1.5	
Servicios de Vigilancia	618.0	17.6	434.5	201.1	201.1	
Servicios Bancarios y Financieros	19.7	25.5	13.6	31.6	31.6	
Seguros y Fianzas	412.0	9.5	289.0	132.5	132.5	
Fletes y Maniobras	72.1		72.1			
Reparación y Mantenimiento de inmuebles	61.8	17.8	10.7	68.9	68.9	
Adaptación de Locales Almacenes Bodegas y Edificios	82.4	93.4	87.7	88.1	88.1	
Reparación, Instalación y Mantenimiento de Bienes Informáticos, Microinformación y Tecnologías de la Información	3.1	23.3	5.6	20.8	20.8	
Reparación y Mantenimiento de Vehículos Terrestres, Aéreos y Lacustres	741.6	103.5	227.6	617.5	617.5	
Servicios de Lavandería, Limpieza e Higiene	326.2	11.3	67.0	270.5	270.5	
Gastos de Publicidad y Propaganda	51.6		51.6			
Publicaciones Oficiales y de Información en General para Difusión	185.4	2.8	180.0	8.2	8.2	

TEEM

CAPÍTULO Y OBJETO DEL GASTO	P R E S U P U E S T O			2 0 1 6		
	PREVISTO	ASIGNACIONES Y/O AMPLIACIONES	REDUCCIONES Y/O DISMINUCIONES	TOTAL AUTORIZADO	EJERCIDO	VARIACIÓN
Servicio de Creación y Difusión de Contenidos a través de Internet	259.7	5.4	154.7	110.4	110.4	
Transportación Aérea		18.7	3.4	15.3	15.3	
Gastos de Traslado por Vía Terrestre	61.8	190.0	13.2	238.6	238.6	
Viáticos Nacionales		14.2	6.6	7.6	7.6	
Otros Servicios de Traslado y Hospedaje		13.5	5.5	8.0	8.0	
Gastos de Ceremonias Oficiales y de Orden Social	464.1		464.1			
Otros Impuestos y Derechos	212.5	310.4	419.5	103.4	103.4	
Impuesto sobre Erogaciones por Remuneraciones al Trabajo Personal	1,864.1	317.4	334.8	1,846.7	1,846.7	
Gastos de Servicios Menores	370.8	8	323.8	47.8	47.8	
BIENES MUEBLES, INMUEBLES E INTANGIBLES	656.9	43.7	623.4	77.2	77.2	
Muebles y Enseres	95.0	33.1	100.5	27.6	27.5	.1
Bienes Informáticos	200.0	1.9	197.9	4.0	4.0	
Vehículos y Equipo de Transporte Terrestre	147.7		147.8	-1		-1
Equipos y Aparatos para Comunicación Telecomunicación y Radio	163.2	8.7	143.1	28.8	28.8	
Licencias Informáticas e Intelectuales	51.0		34.1	16.9	16.9	
DEUDA PÚBLICA		4,031.1		4,031.1	4,031.1	
Por Ejercicio Inmediato Anterior		4,031.1		4,031.1	4,031.1	
T O T A L	72,246.5	20,423.6	12,054.9	80,615.2	80,607.5	7.6

INFORMACIÓN PROGRAMÁTICA

TEEM

Tribunal Electoral del Estado de México
Gasto por Categoría Programática
Del 1 de Enero al 31 de Diciembre de 2016
(Miles de Pesos)

Concepto	Egresos					Subejercicio 6=(3 - 4)
	Aprobado	Ampliaciones/ (Reducciones)	Modificado	Devengado	Pagado	
	1	2	3=(1 + 2)	4	5	
Programas	72,246.5	4,337.6	76,584.1	219.5	76,356.9	76,364.6
Subsidios: Sector Social y Privado o Entidades Federativas y Municipios	-	-	-	-	-	-
Sujetos o Reglas de Operación			-			-
Otros Subsidios			-			-
Desempeño de las Funciones	-	-	-	-	-	-
Prestación de Servicios Públicos			-			-
Provisión de Bienes Públicos			-			-
Planeación, Seguimiento y Evaluación de Políticas Públicas			-			-
Promoción y Fomento			-			-
Regulación y Supervisión			-			-
Funciones de las Fuerzas Armadas (Únicamente Gobierno Federal)			-			-
Específicos			-			-
Proyectos de Inversión			-			-
Administrativos y de Apoyo	-	-	-	-	-	-
Apoyo al Proceso Presupuestario y para Mejorar la Eficiencia Institucional			-			-
Apoyo a la Función Pública y al Mejoramiento de la Gestión			-			-
Operaciones Ajenas			-			-
Compromisos	72,246.5	4,337.6	76,584.1	219.5	76,356.9	76,364.6
Obligaciones de Cumplimiento de Resolución Jurisdiccional	72,246.5	4,337.6	76,584.1	219.5	76,356.9	76,364.6
Desastres Naturales			-			-
Obligaciones	-	-	-	-	-	-
Pensiones y Jubilaciones			-			-
Aportaciones a la Seguridad Social			-			-
Aportaciones a Fondos de Estabilización			-			-
Aportaciones a Fondos de Inversión y Reestructura de Pensiones			-			-
Programa de Gasto Federalizado (Gobierno Federal)	-	-	-	-	-	-
Gasto Federalizado			-			-
Participaciones a Entidades Federativas y Municipios			-			-
Costo Financiero, Deuda o Apoyos a Deudores y Ahorradores de la Banca			-			-
Adeudos de Ejercicios Fiscales Anteriores		4,031.1	4,031.1		4,031.1	4,031.1
Total del Gasto	72,246.5	8,368.7	80,615.2	219.5	80,388.0	80,395.7

El Plan de Desarrollo del Estado de México 2011-2017, es un documento que proyecta una visión integral del Estado de México, reconoce la diversidad política, así como el perfil y la vocación económica y social de cada región y municipio, con la finalidad de establecer estrategias de acción que nos permitirán aprovechar las áreas de oportunidad y fomentar el crecimiento de las zonas rurales, urbanas y metropolitanas de la Entidad.

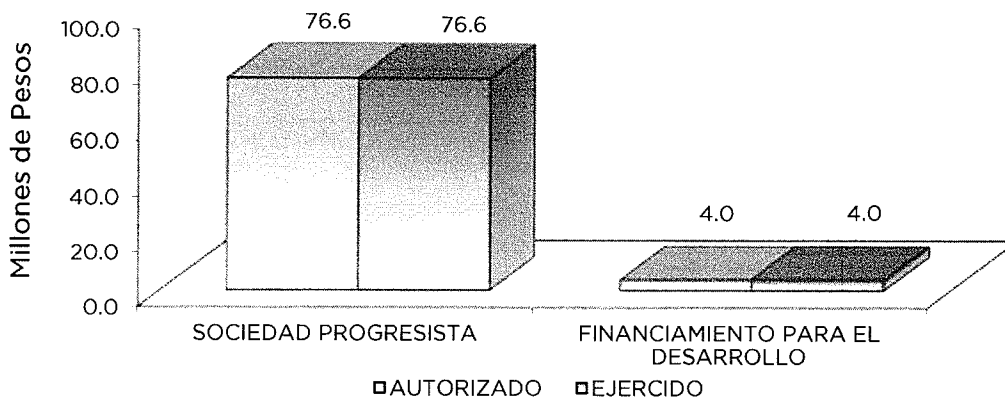
Sociedad Protegida

El Gobierno Estatal se ha propuesto, como parte de su visión, conformar una Sociedad Protegida procurando un entorno de seguridad y Estado de Derecho. Para lo anterior es necesario prevenir el delito, combatir la delincuencia y evitar la corrupción en las instituciones de seguridad y justicia, por lo cual se han diseñado objetivos acordes con las circunstancias que atraviesa todo el país.

Financiamiento para el Desarrollo

El Gobierno Estatal requiere de recursos financieros para fomentar el desarrollo. Debido a las metas y objetivos que se han establecido, cada peso que se presupueste debe asignarse y gastarse de manera eficiente. Los recursos deben dirigirse a proyectos que causen el mayor impacto en el bienestar de los mexiquenses.

Tribunal Electoral del Estado de México							
EGRESOS POR PILAR Y/O EJE TRANSVERSAL							
(Miles de Pesos)							
PILAR Y/O EJE TRANSVERSAL	P R E S U P U E S T O 2 0 1 6				VARIACIÓN		
	PREVISTO	ASIGNACIONES Y/O AMPLIACIONES	REDUCCIONES Y/O DISMINUCIONES	TOTAL AUTORIZADO	EJERCIDO	IMPORTE	%
Sociedad Progresista	72,246.5	16,392.5	12,054.9	76,584.1	76,576.4	7.7	
Financiamiento para el Desarrollo		4,031.1		4,031.1	4,031.1		
T O T A L	72,246.5	20,423.6	12,054.9	80,615.2	80,607.5	7.7	

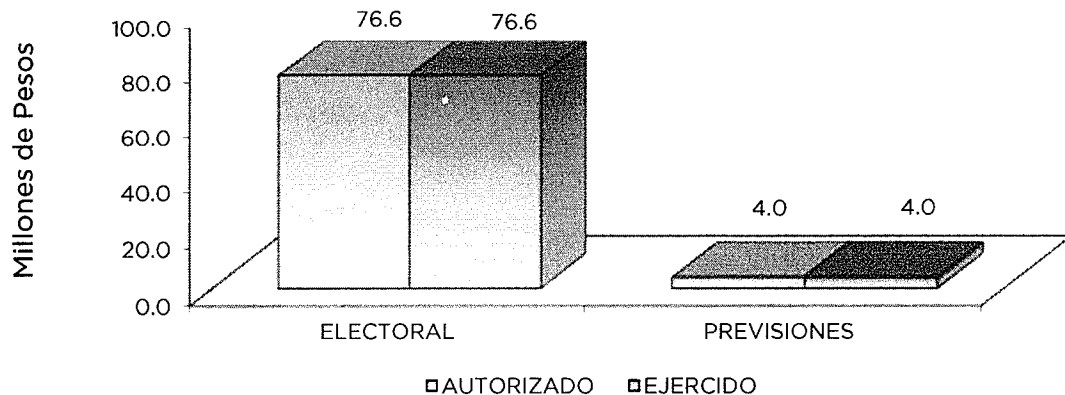


FINALIDAD

GOBIERNO

El Tribunal Electoral del Estado de México es el encargado de resolver de forma definitiva e inatacable las impugnaciones contra los actos y resoluciones del Instituto Electoral a través de los medios establecidos en la Ley.

Tribunal Electoral del Estado de México						
EGRESOS POR PROGRAMA						
(Miles de Pesos)						
PROGRAMA	PRESUPUESTO 2016			TOTAL AUTORIZADO	EJERCIDO	VARIACIÓN IMPORTE %
	PREVISTO	ASIGNACIONES Y/O AMPLIACIONES	REDUCCIONES Y/O DISMINUCIONES			
Electoral	72,246.5	16,392.5	12,054.9	76,584.1	76,576.4	7.7
Previsiones para el Pago de Adeudo de Ejercicios Fiscales Anteriores		4,031.1		4,031.1	4,031.1	
TOTAL	72,246.5	20,423.6	12,054.9	80,615.2	80,607.5	7.7



AVANCE OPERATIVO-PROGRAMÁTICO Y PRESUPUESTAL

METAS PROGRAMADAS Y ALCANZADAS

ESTADO PROGRESISTA

ELECTORAL

02 01 02 01 02 01 RESOLUCIÓN DE CONTROVERSIAS ELECTORALES

El Pilar y/o Eje transversal del Tribunal Electoral del Estado de México es el de Fomentar la Seguridad Ciudadana y la Procuración de Justicia, el Programa 01030601 Electoral, Subprograma 40010 Tribunal Electoral, Proyecto 010306010201 Resolución de Controversias Electorales, cuyo objetivo principal es Garantizar los principios de constitucionalidad y legalidad de todos los actos y resoluciones electorales; otorgar tutela efectiva de los derechos político-electorales en el marco de nuestros límites competenciales, y realizar actividades de difusión de la cultura político-electoral y de participación ciudadana en todo el territorio del Estado de México.

Las metas programadas se cuantificaron, tomando en consideración las cifras Presupuestales solicitadas; toda vez que el Presupuesto Autorizado para el Ejercicio 2016 sufrió un recorte considerable, las actividades originales fueron reconsideradas tal como se refleja en el Desarrollo de actividades relacionadas con la docencia, capacitación e investigación en materia electoral, misma que tuvo que ser impartida solicitando apoyo a otras instancias y no a nivel nacional como originalmente se habría considerado.

Por lo que respecta a las Resoluciones de diferencias laborales entre el Tribunal Electoral del Estado de México, Instituto Electoral del Estado de México y sus servidores públicos electorales; así como las determinaciones sobre imposición de sanciones por parte de este Organismo, durante el Proceso Electoral 2016 se recibieron los siguientes asuntos:

Asuntos Recibidos del Año 2016

Recursos de Apelación	21
Juicios para la Protección de los Derechos Político-Electorales del Ciudadano Local	163
Procedimiento Especial Sancionador	14
Juicios de Inconformidad	1
Procedimiento Sancionador Ordinario	1
Asuntos Especiales	3
Controversias Laborales	1

Cabe señalar que toda vez que el Presupuesto 2016 no cubría la totalidad de los compromisos de Capitulo 1000 y bajo la premisa de no realizar recorte de personal, se aplicaron medidas de austeridad y disciplina presupuestal, con lo que fue alcanzado el Objetivo para 2016.

Tribunal Electoral del Estado de México													
AVANCE OPERATIVO - PROGRAMÁTICO Y PRESUPUESTAL													
ENERO - DICIEMBRE DE 2016													
						M E T A S			PRESUPUESTO 2016 (Miles de Pesos)				
FIN	FUN	SF	PP	SP	Pr	DESCRIPCIÓN	UNIDAD DE MEDIDA	PROGRA-MADO	ALCAN-ZADO	AVANCE %	MODIFICADO	EJERCIDO	%
SOCIEDAD PROTEGIDA ELECTORAL													
01	03	06	01	02	01	RESOLUCION DE CONTROVERSIAS ELECTORALES					76,584.1	76,486.6	99.9
						Participar en Actividades Relacionadas con la Capacitación, Investigación y Difusión en Material Electoral y de Participación Ciudadana, Directamente o por Conducto del Personal a su Cargo	Evento	14	15	107.1			
						ejecutar en su Caso, el Programa de Capacitación 2016 para Capacitar al Personal Jurídico y Administrativo	Curso	200	200	100.0			
						Colaborar en la Elaboración de Materiales de Capacitación Electoral	Evento	12	12	100.0			
						Dar Aviso a las Autoridades Administrativas Electorales Competentes Sobre la Interposición de Medios de Impugnación	Acción	144	88	61.1			
						Notificar los Autos, Requerimientos y Demás Acuerdos que se Ordenen en los Diversos Medios de Impugnación, Controversias Laborales, y Expedientes que se Presenten en el Tribunal Electoral	Notificación	1,599	1,759	110.0			
						Apoyar a los Magistrados Electorales en las Actividades de Capacitación, Docencia e Investigación Que desarrollen	Curso	12	12	100.0			
						Participar en Actividades de Capacitación con Valor Curricular	Evento	12	12	100.0			
						Publicar en su Caso la Jurisprudencia y Tesis en Impreso y en la Página de Internet	Publicación	1	0	0.0			
						Difusión de la Materia Electoral a Través de la Organización, Coordinación y en su Caso impartir Cursos, Talleres y Conferencias que Sean Solicitadas al Tribunal en Materia Jurisdiccional Electoral	Curso	10	12	120.0			

TEEM

						M E T A S				PRESUPUESTO 2016 (Miles de Pesos)			
FIN	FUN	SF	PP	SP	Pr	DESCRIPCIÓN	UNIDAD DE MEDIDA	PROGR-MADO	ALCAN-ZADO	AVANCE %	MODIFICADO	EJERCIDO	%
						Emitir la Nomina del Personal del Tribunal y Enterar las Aportaciones y Deducciones Correspondientes al Regimen de Seguridad social y Determinar el Calculo del 3% Sobre Remuneraciones Estatal	Nomina	60	60	100.0			
						Solicitar la Contratacion de los Servicios de un Despacho de Auditoria externa, a fin de Llevar a Cabo la Revision de la Informacion financiera 2016	Accion	1	1	100.0			
						Ejecutar el Programa de Mantenimiento Vehicular del Tribunal	Reporte	12	12	100.0			
						Salvaguardar por aseguro los Bienes Muebles Propiedad del Tribunal	Seguro	1	2	200.0			
						Atender los requerimientos de los Bienes Muebles y Consumibles	Reporte	12	12	100.0			
						Sesionar de Forma Pública y Privada para Conocer y dar Seguimiento a los Asuntos Internos del Tribunal, así como a los Recursos de Apelacion, Asuntos Especiales y Controversias Laborales	Expediente	19	47	247.4			
						Atender los Eventos Institucionales	Reporte	12	12	100.0			
						Coordinar las Adecuaciones de los Inmuebles	Reporte	12	12	100.0			
						Ejecutar el Programa de Proteccion Civil	Reporte	12	12	100.0			
						Ejecutar el Programa de Mantenimiento de Inmuebles, Instalaciones y equipos del Tribunal	Reporte	11	11	100.0			
						Atender las Reparaciones Eventuales de los Bienes Muebles, Inmuebles e Instalaciones del Tribunal	Reporte	12	12	100.0			
						Atender los Requerimientos de los Servicios Generales en Materia de Arrendamiento de inmuebles y Bienes Muebles		12	12	100.0			
						Gestionar la Renovacion e Implementación de los Servicios Informaticos de Suscripcion Anual como son el Hospedaje del Sitio Web del Tribunal Electoral del Estado de Mexico, Cuentas de Correo Electrónico Institucionales, la Licencia del Antivirus Institucion	Accion	14	3	21.4			
						Gestionar la Adquisición de Equipos y Productos Informáticos (Hardware y Software) para Renovación y/o Actualización de la Base Instalada	Accion	1	1	100.0			
						Coordinar la Ejecucion del Programa de Mantenimiento, Preventivo y Correctivo de los Equipos Informaticos de la Institucion	Programa	2	3	150.0			
						Gestionar la Adquisición de Equipos y Productos de Telecomunicaciones (Hardware y Software) para la Renovacion y/o Actualización de la Infraestructura	Accion	1	1	100.0			
						Coordinar la Ejecucion del Programa de Mantenimiento Preventivo y Correctivo de la Infraestructura de Voz y Datos	Accion	2	2	100.0			
						Proponer a la Presidencia los Trabajos de Investigacion que se Compilen y que Sean Publicables que se Someta a Consideracion del Pleno	Documento	0	0				
						Realizar las Posibles Reparaciones de los Bienes Muebles del Tribunal	Reporte	6	6	100.0			
						Atender los Requerimientos de los Servicios Generales	Reporte	12	12	100.0			
						Gestion y Elaboracion de productos graficos, editoriales, utilitarios y de uso diario para las diferentes areas del Tribunal	Servicio	12	9	75.0			
						Elaboracion de la imagen institucional y utilitarios para el Programa de Capacitacion	Accion	9	1	11.1			
						Gestionar la Elaboración y Someter a Consideracion del Pleno a Tráves del Presidente el Contenido de los Spots de Radio y Television para su Aprobacion	Acuerdo	4	4	100.0			
						Notificar las Resoluciones que se Ordenen en los Medios de Impugnación y Controversias Laborales que se Interpongan Ante el Tribunal Electoral	Notificación	715	706	98.7			
						FINANCIAMIENTO PARA EL DESARROLLO						4,031.0	4,031.0
						PREVISIONES PARA EL PAGO DE ADEUDOS DE EJERCICIOS FISCALES ANTERIORES							
04	04	01	01	01	01	PASIVOS DERIVADOS DE EROGACIONES DEVENGADAS Y PENDIENTES DE EJERCICIOS ANTERIORES							
						Registro de Pagos de Adeudos Anteriores de Ejercicios Fiscales Anteriores	Documentos	1	1	100.0			
T O T A L											80,615.1	80,517.6	99.9
											*****	*****	

ANEXOS ESTABLECIDOS EN DIFERENTES ORDENAMIENTOS

TEEM

Relación de Bienes Inmuebles que Componen al Patrimonio
 Cuenta Pública 2016
 (Miles de Pesos)

Ente Público: Tribunal Electoral del Estado de México

Código	Descripción de Bienes Inmuebles	* Valor en Libros
		.0

Relación de Bienes Muebles que Componen al Patrimonio
 Cuenta Pública 2016
 (Miles de Pesos)

Ente Público: Tribunal Electoral del Estado de México

Código	Descripción de Bienes Muebles	Valor en Libros
	Mobiliario y Equipo de Administración	6,417.3
	Vehículos y Equipo de Transporte	4,076.3
	Otros Bienes Muebles	350.6
		10,844.2

FORMATOS PARA CUMPLIMIENTO DE LA
LEY DE DISCIPLINA FINANCIERA DE LAS
ENTIDADES FEDERATIVAS Y LOS
MUNICIPIOS

TEEM

Tribunal Electoral del Estado de México					
Estado de Situación Financiera Detallado - LDF					
Al 31 de diciembre de 2016 y al 31 de Diciembre de 2015					
(CIFRAS EN MILES DE PESOS)					
Concepto	2016	2015	Concepto	2016	2015
ACTIVO			PASIVO		
Activo Circulante			Pasivo Circulante		
a Efectivo y Equivalentes (a1+a2+a3+a4+a5+a6+a7)	3,220.4	4,426.1	a Cuentas por Pagar a Corto Plazo (a1+a2+a3+a4+a5+a6+a7+a8+a9)	3,101.2	4,031.1
a1) Efectivo			a1) Servicios Personales por Pagar a Corto Plazo		
a2) Bancos/Tesorería	3,220.4	4,426.1	a2) Proveedores por Pagar a Corto Plazo		
a3) Bancos/Dependencias y Otros			a3) Contratistas por Obras Públicas por Pagar a Corto Plazo		
a4) Inversiones Temporales (hasta 3 meses)			a4) Participaciones y Aportaciones por Pagar a Corto Plazo		
a5) Fondos con Afectación Específica			a5) Transferencias Otorgadas por Pagar a Corto Plazo		
a6) Depósitos de Fondos de Terceros en Garantía y/o Administración			a6) Intereses, Comisiones y Otros Gastos de la Deuda Pública por Pagar a Corto Plazo		
a7) Otros Efectivos y Equivalentes			a7) Retenciones y Contribuciones por Pagar a Corto Plazo	3,101.2	4,001.2
b Derechos a Recibir Efectivo o Equivalentes (b1+b2+b3+b4+b5+b6+b7)	18	0.5	a8) Devoluciones de la Ley de Ingresos por Pagar a Corto Plazo		
b1) Inversiones Financieras de Corto Plazo			a9) Otras Cuentas por Pagar a Corto Plazo		29.9
b2) Cuentas por Cobrar a Corto Plazo			b Documentos por Pagar a Corto Plazo (b1+b2+b3)	0.0	0.0
b3) Deudores Diversos por Cobrar a Corto Plazo			b1) Documentos Comerciales por Pagar a Corto Plazo		
b4) Ingresos por Recuperar a Corto Plazo			b2) Documentos con Contratistas por Obras Públicas por Pagar a Corto Plazo		
b5) Deudores por Anticipos de la Tesorería a Corto Plazo	18	0.5	b3) Otros Documentos por Pagar a Corto Plazo		
b6) Prestamos Otorgados a Corto Plazo			c Porción a Corto Plazo de la Deuda Pública a Largo Plazo (c1+c2)	0.0	0.0
b7) Otros Derechos a Recibir Efectivo o Equivalentes a Corto Plazo			c1) Porción a Corto Plazo de la Deuda Pública		
c Derechos a Recibir Bienes o Servicios (c1+c2+c3+c4+c5)	0.0	0.0	c2) Porción a Corto Plazo de Arrendamiento Financiero		
c1) Anticipo a Proveedores por Adquisición de Bienes y Prestación de Servicios a Corto Plazo			d Títulos y Valores a Corto Plazo		
c2) Anticipo a Proveedores por Adquisición de Bienes Inmuebles y Muebles a Corto Plazo			e Pasivos Diferidos a Corto Plazo (e1+e2+e3)	0.0	0.0
c3) Anticipo a Proveedores por Adquisición de Bienes Intangibles a Corto Plazo			e1) Ingresos Cobrados por Adelantado a Corto Plazo		
c4) Anticipo a Contratistas por Obras Públicas a Corto Plazo			e2) Intereses Cobrados por Adelantado a Corto Plazo		
c5) Otros Derechos a Recibir Bienes o Servicios a Corto Plazo			e3) Otros Pasivos Diferidos a Corto Plazo		
d Inventarios (d1+d2+d3+d4+d5)	0.0	0.0	f Fondos y Bienes de Terceros en Garantía y/o Administración a Corto Plazo (f1+f2+f3+f4+f5+f6)	0.0	0.0
d1) Inventario de Mercancías para Venta			f1) Fondos en Garantía a Corto Plazo		
d2) Inventario de Mercancías Terminadas			f2) Fondos en Administración a Corto Plazo		
d3) Inventario de Mercancías en Proceso de Elaboración			f3) Fondos Contingentes a Corto Plazo		
d4) Inventario de Materias Primas, Materiales y Suministros para Producción			f4) Fondos de Fideicomisos, Mandatos y Contratos Analógicos a Corto Plazo		
d5) Bienes en Tránsito			f5) Otros Fondos de Terceros en Garantía y/o Administración a Corto Plazo		
e Almacenes			f6) Valores y Bienes en Garantía a Corto Plazo		
f Estimación por Pérdida o Deterioro de Activos Circulantes (f1+f2)	0.0	0.0	g Provisiones a Corto Plazo (g1+g2+g3)	0.0	0.0
f1) Estimaciones para Cuentas Incobrables por Derechos a Recibir Efectivo o Equivalentes			g1) Provisión para Demandas y Juicios a Corto Plazo		
f2) Estimación por Deterioro de Inventarios			g2) Provisión para Contingencias a Corto Plazo		
g Otros Activos Circulantes (g1+g2+g3+g4)	0.0	0.0	g3) Otras Provisiones a Corto Plazo		
g1) Valores en Garantía			h Otros Pasivos a Corto Plazo (h1+h2+h3)	0.0	0.0
g2) Bienes en Garantía (excluye depósitos de fondos)			h1) Ingresos por Clasificar		
g3) Bienes Derivados de Embargos, Decesos, Aseguramientos y Dación en Pago			h2) Recaudación por Participar		
g4) Adquisición con Fondos de Terceros			h3) Otros Pasivos Circulantes		
IA. Total de Activos Circulantes (IA = a + b + c + d + e + f + g)	3,222.2	4,426.6	IIA. Total de Pasivos Circulantes (IIA = a + b + c + d + e + f + g + h)	3,101.2	4,031.1
Activo No Circulante			Pasivo No Circulante		
a Inversiones Financieras a Largo Plazo			a Cuentas por Pagar a Largo Plazo		
b Derechos a Recibir Efectivo o Equivalentes a Largo Plazo			b Documentos por Pagar a Largo Plazo		
c Bienes Inmuebles, Infraestructura y Construcciones en Proceso	10,844.2	11,792.4	c Deuda Pública a Largo Plazo		
d Bienes Muebles			d Pasivos Diferidos a Largo Plazo		
e Activos Intangibles			e Fondos y Bienes de Terceros en Garantía y/o Administración a Largo Plazo		
f Depreciación, Deterioro y Amortización Acumulada de Bienes	-5,409.4	-4,716.1	f Provisiones a Largo Plazo		
g Activos Diferidos			IIB. Total de Pasivos No Circulantes (IIB = a + b + c + d + e + f)	0.0	0.0
h Estimación por Pérdida o Deterioro de Activos no Circulantes			II. Total del Pasivo (II = IIA + IIB)	3,101.2	4,031.1
i Otros Activos no Circulantes			HACIENDA PÚBLICA/PATRIMONIO		
IB. Total de Activos No Circulantes (IB = a + b + c + d + e + f + g + h + i)	5,434.8	7,076.3	IIIA. Hacienda Pública/Patrimonio Contribuido (IIIA = a + b + c)	297.4	297.4
I. Total del Activo (I = IA + IB)	8,657.0	11,502.9	a Aportaciones	297.4	297.4
			b Donaciones de Capital		
			c Actualización de la Hacienda Pública/Patrimonio		
			IIIB. Hacienda Pública/Patrimonio Generado (IIIB = a + b + c + d + e)	5,258.4	7,174.4
			a Resultados del Ejercicio (Ahorro/ Desahorro)	-1916.0	143.9
			b Resultados de Ejercicios Anteriores	7,174.4	7,030.5
			c Reservas		
			d Reservas		
			e Rectificaciones de Resultados de Ejercicios Anteriores		
			IIIC. Exceso o Insuficiencia en la Actualización de la Hacienda Pública/Patrimonio (IIIC = a + b)	0.0	0.0
			a Resultado por Posición Monetaria		
			b Resultado por Tenencia de Activos no Monetarios		
			III. Total Hacienda Pública/Patrimonio (III = IIIA + IIIB + IIIC)	5,555.8	7,471.8
			IV. Total del Pasivo y Hacienda Pública/Patrimonio (IV = II + III)	8,657.0	11,502.9

CUENTA PÚBLICA DEL GOBIERNO, ORGANISMOS AUXILIARES Y AUTÓNOMOS DEL ESTADO DE MÉXICO 2016

Tribunal Electoral del Estado de México							
Informe Análítico de la Deuda Pública y Otros Pasivos - LDF							
Del 1 de enero al 31 de diciembre de 2016							
Denominación de la Deuda Pública y Otros Pasivos (c)	Saldo al 31 de diciembre de 2015 (d)	Disposiciones del Periodo (e)	Amortizaciones del Periodo (f)	Revaluaciones, Reclasificaciones y Otros Ajustes (g)	Saldo Final del Periodo (h) h=d+e-f+g	Pago de Intereses del Periodo (i)	Pago de Comisiones y demás costos asociados durante el Periodo (j)
1. Deuda Pública (1=A+B)	00	00	00	00	00	00	
A. Corto Plazo (A=a1+a2+a3)	00	00	00	00	00	00	
a1) Instituciones de Crédito						00	
a2) Títulos y Valores						00	
a3) Arrendamientos Financieros						00	
B. Largo Plazo (B=b1+b2+b3)	00	00	00	00	00	00	
b1) Instituciones de Crédito						00	
b2) Títulos y Valores						00	
b3) Arrendamientos Financieros						00	
2. Otros Pasivos	4,031				3,102		
3. Total de la Deuda Pública y Otros Pasivos (3=1+2)	4,031	00	00	00	3,102		
4. Deuda Contingente 1 (informativo)	00	00	00	00	00	00	
A. Deuda Contingente 1						00	
B. Deuda Contingente 2						00	
C. Deuda Contingente XX						00	
5. Valor de Instrumentos Bono Cupón Cero 2 (Informativo)	00	00	00	00	00	00	
A. Instrumento Bono Cupón Cero 1						00	
B. Instrumento Bono Cupón Cero 2						00	
C. Instrumento Bono Cupón Cero XX						00	

- 1 Se refiere a cualquier Financiamiento sin fuente o garantía de pago definida, que sea asumida de manera solidaria o subsidiaria por las Entidades Federativas con sus Municipios, organismos descentralizados y empresas de participación estatal mayoritaria y fideicomisos, locales o municipales, y por los Municipios con sus respectivos organismos descentralizados y empresas de participación municipal mayoritaria
- 2 Se refiere al valor del Bono Cupón Cero que respalda el pago de los créditos asociados al mismo (Activo)

Obligaciones a Corto Plazo (k)	Monto Contratado (l)	Plazo Pactado (m)	Tasa de Interés (n)	Comisiones y Costos Relacionados (o)	Tasa Efectiva (p)
6. Obligaciones a Corto Plazo (Informativo)					
A. Crédito 1					
B. Crédito 2					
C. Crédito XX					

TEEM

Tribunal Electoral del Estado de México										
Informe Analítico de Obligaciones Diferentes de Financiamientos – LOF										
Del 1 de enero al 31 de Diciembre de 2016										
(MILES DE PESOS)										
Denominación de las Obligaciones Diferentes de Financiamiento (c)	Fecha del Contrato (d)	Fecha de inicio de operación del proyecto (e)	Fecha de vencimiento (f)	Monto de la inversión pactado (g)	Plazo pactado (h)	Monto promedio mensual del pago de la contraprestación (i)	Monto promedio mensual del pago de la contraprestación correspondiente al pago de Inversión (j)	Monto pagado de la inversión al XX de XXXX de 20XX (k)	Monto pagado de la inversión actualizado al XX de XXXX de 20XX (l)	Saldo pendiente por pagar de la inversión al XX de XXXX de 20XX (m = g - l)
A. Asociaciones Público Privadas (APP's) (A=a+b+c+d)				00		00	00			00
a) APP 1										00
b) APP 2						No Aplica				00
c) APP 3										00
d) APP XX										00
B. Otros Instrumentos (B=a+b+c+d)				00		00	00			00
a) Otro Instrumento 1										00
b) Otro Instrumento 2										00
c) Otro Instrumento 3										00
d) Otro Instrumento XX										00
C. Total de Obligaciones Diferentes de Financiamiento (C=A+B)				00		00	00			00

CUENTA PÚBLICA DEL GOBIERNO, ORGANISMOS AUXILIARES Y AUTÓNOMOS DEL ESTADO DE MÉXICO 2016

Tribunal Electoral del Estado de México
Balance Presupuestario - LDF
Del 1 de Enero al 31 de Diciembre de 2016
(Miles de Pesos)

Concepto	Estimado / Aprobado	Devengado	Recaudado / Pagado
A. Ingresos Totales (A = A1+A2+A3)	72,246.5	80,241.2	80,241.2
A1 Ingresos de Libre Disposición	72,246.5	77,140.0	77,140.0
A2. Transferencias Federales Etiquetadas			
A3. Financiamiento Neto		3,101.2	3,101.2
B. Egresos Presupuestarios (B = B1+B2)	72,246.5	80,607.5	80,607.5
B1 Gasto No Etiquetado (sin incluir Amortización de la Deuda Pública)	72,246.5	80,607.5	80,607.5
B2. Gasto Etiquetado (sin incluir Amortización de la Deuda Pública)			
C. Remanentes del Ejercicio Anterior (C = C1 + C2)		0.0	0.0
C1 Remanentes de Ingresos de Libre Disposición aplicados en el periodo			
C2. Remanentes de Transferencias Federales Etiquetadas aplicados en el periodo			
I. Balance Presupuestario (I = A - B + C)	0.0	-366.3	-366.3
II. Balance Presupuestario sin Financiamiento Neto (II = I - A3)	0.0	-3,467.5	-3,467.5
III. Balance Presupuestario sin Financiamiento Neto y sin Remanentes del Ejercicio Anterior (III = II - C)	0.0	-3,467.5	-3,467.5

Concepto	Aprobado	Devengado	Pagado
E. Intereses, Comisiones y Gastos de la Deuda (E = E1+E2)	0.0	0.0	0.0
E1 Intereses, Comisiones y Gastos de la Deuda con Gasto No Etiquetado			
E2. Intereses, Comisiones y Gastos de la Deuda con Gasto Etiquetado			
IV. Balance Primario (IV = III + E)	0.0	-3,467.5	-3,467.5

Concepto	Estimado/ Aprobado	Devengado	Recaudado / Pagado
F. Financiamiento (F = F1 + F2)	0.0	0.0	0.0
F1. Financiamiento con Fuente de Pago de Ingresos de Libre Disposición			
F2. Financiamiento con Fuente de Pago de Transferencias Federales Etiquetadas			
G. Amortización de la Deuda (G = G1 + G2)	0.0	0.0	0.0
G1 Amortización de la Deuda Pública con Gasto No Etiquetado			
G2. Amortización de la Deuda Pública con Gasto Etiquetado			
A3. Financiamiento Neto (A3 = F - G)	0.0	0.0	0.0

Concepto	Estimado/ Aprobado	Devengado	Recaudado / Pagado
A1 Ingresos de Libre Disposición	72,246.5	77,140.0	77,140.0
A3.1 Financiamiento Neto con Fuente de Pago de Ingresos de Libre Disposición (A3.1 = F1 - G1)	0.0	3,101.2	3,101.2
F1. Financiamiento con Fuente de Pago de Ingresos de Libre Disposición		3,101.2	3,101.2
G1. Amortización de la Deuda Pública con Gasto No Etiquetado			
B1 Gasto No Etiquetado (sin incluir Amortización de la Deuda Pública)	72,246.5	80,607.5	80,607.5
C1 Remanentes de Ingresos de Libre Disposición aplicados en el periodo			
V. Balance Presupuestario de Recursos Disponibles (V = A1 + A3.1 - B1 + C1)	0.0	-366.3	-366.3
VI. Balance Presupuestario de Recursos Disponibles sin Financiamiento Neto (VI = V - A3.1)	0.0	-3,467.5	-3,467.5

Concepto	Estimado/ Aprobado	Devengado	Recaudado / Pagado
A2 Transferencias Federales Etiquetadas			
A3.2 Financiamiento Neto con Fuente de Pago de Transferencias Federales Etiquetadas (A3.2 = F2 - G2)	0.0	0.0	0.0
F2. Financiamiento con Fuente de Pago de Transferencias Federales Etiquetadas			
G2. Amortización de la Deuda Pública con Gasto Etiquetado			
B2 Gasto Etiquetado (sin incluir Amortización de la Deuda Pública)			
C2 Remanentes de Transferencias Federales Etiquetadas aplicados en el periodo			
VII. Balance Presupuestario de Recursos Etiquetados (VII = A2 + A3.2 - B2 + C2)	0.0	0.0	0.0
VIII. Balance Presupuestario de Recursos Etiquetados sin Financiamiento Neto (VIII = VII - A3.2)	0.0	0.0	0.0

TEEM

Tribunal Electoral del Estado de México						
Estado Analítico de Ingresos Detallado - LDF						
Del 1 de enero al 31 de Diciembre de 2016						
(MILES DE PESOS)						
Concepto	Ingreso					Diferencia
	Estimado	Ampliaciones/ (Reducciones)	Modificado	Devengado	Recaudado	
Ingresos de Libre Disposición						
A Impuestos			00			00
B Cuotas y Aportaciones de Seguridad Social			00			00
C Contribuciones de Mejoras			00			00
D Derechos			00			00
E Productos			00			00
F Aprovechamientos			00			00
G Ingresos por Ventas de Bienes y Servicios			00			00
H Participaciones (H=h1+h2+h3+h4+h5+h6+h7+h8+h9+h10+h11)	00	00	00	00	00	00
h1) Fondo General de Participaciones			00			00
h2) Fondo de Fomento Municipal			00			00
h3) Fondo de Fiscalización y Recaudación			00			00
h4) Fondo de Compensación			00			00
h5) Fondo de Extracción de Hidrocarburos			00			00
h6) Impuesto Especial Sobre Producción y Servicios			00			00
h7) 0.36% de la Recaudación Federal Participable			00			00
h8) 3.7% Sobre Extracción de Petróleo			00			00
h9) Gasolinas y Diésel			00			00
h10) Fondo del Impuesto Sobre la Renta			00			00
h11) Fondo de Estabilización de los Ingresos de las Entidades Federativas			00			00
I Incentivos Derivados de la Colaboración Fiscal (I=i1+i2+i3+i4+i5)	00	00	00	00	00	00
i1) Tenencia o Uso de Vehículos			00			00
i2) Fondo de Compensación ISAN			00			00
i3) Impuesto Sobre Automóviles Nuevos			00			00
i4) Fondo de Compensación de Repecos-Intermedios			00			00
i5) Otros Incentivos Económicos			00			00
J Transferencias	72,246.5	3,500.0	75,746.5	75,746.5	76,576.4	00
K Convenios	00	00	00	00	00	00
k1) Otros Convenios y Subsidios			00			00
L Otros Ingresos de Libre Disposición (L=l1+l2)	00	4,868.7	4,868.7	1,393.5	1,393.5	3,475.2
l1) Participaciones en Ingresos Locales			00			00
l2) Otros Ingresos de Libre Disposición		4,868.7	4,868.7	1,393.5	1,393.5	3,475.2
I. Total de Ingresos de Libre Disposición (I=A+B+C+D+E+F+G+H+I+J+K+L)	72,246.5	8,368.7	80,615.2	77,140.0	77,969.9	3,475.2
Ingresos Excedentes de Ingresos de Libre Disposición						00
Transferencias Federales Etiquetadas						
A Aportaciones (A=a1+a2+a3+a4+a5+a6+a7+a8)	00	00	00	00	00	00
a1) Fondo de Aportaciones para la Nómina Educativa y Gasto Operativo			00			00
a2) Fondo de Aportaciones para los Servicios de Salud			00			00
a3) Fondo de Aportaciones para la Infraestructura Social			00			00
a4) Fondo de Aportaciones para el Fortalecimiento de los Municipios y de las Demarcaciones Territoriales del Distrito Federal			00			00
a5) Fondo de Aportaciones Múltiples			00			00
a6) Fondo de Aportaciones para la Educación Tecnológica y de Adultos			00			00
a7) Fondo de Aportaciones para la Seguridad Pública de los Estados y del Distrito Federal			00			00
a8) Fondo de Aportaciones para el Fortalecimiento de las Entidades Federativas			00			00
B Convenios (B=b1+b2+b3+b4)	00	00	00	00	00	00
b1) Convenios de Protección Social en Salud			00			00
b2) Convenios de Descentralización			00			00
b3) Convenios de Reasignación			00			00
b4) Otros Convenios y Subsidios			00			00
C Fondos Distintos de Aportaciones (C=c1+c2)	00	00	00	00	00	00
c1) Fondo para Entidades Federativas y Municipios Productores de Hidrocarburos			00			00
c2) Fondo Minero			00			00
D Transferencias, Subsidios y Subvenciones, y Pensiones y Jubilaciones			00			00
E Otras Transferencias Federales Etiquetadas			00			00
II. Total de Transferencias Federales Etiquetadas (II = A + B + C + D + E)	00	00	00	00	00	00
III. Ingresos Derivados de Financiamientos (III = A)	00	00	00	3,101.2	3,101.2	-3,101.2
A Ingresos Derivados de Financiamientos			00	3,101.2	3,101.2	-3,101.2
IV. Total de Ingresos (IV = I + II + III)	72,246.5	8,368.7	80,615.2	80,241.2	81,071.1	374.0
Datos Informativos						
1 Ingresos Derivados de Financiamientos con Fuente de Pago de Ingresos de Libre Disposición			00			00
2 Ingresos Derivados de Financiamientos con Fuente de Pago de Transferencias Federales Etiquetadas			00			00
3 Ingresos Derivados de Financiamientos (3 = 1 + 2)	00	00	00	00	00	00

CUENTA PÚBLICA DEL GOBIERNO, ORGANISMOS AUXILIARES Y AUTÓNOMOS DEL ESTADO DE MÉXICO 2016

Tribunal Electoral del Estado de México						
Estado Analítico del Ejercicio del Presupuesto de Egresos Detallado - LDF						
Clasificación por Objeto del Gasto (Capítulo y Concepto)						
Del 1 de enero al 31 de Diciembre de 2016						
(MILES DE PESOS)						
Concepto	Egresos					Subejercicio
	Aprobado	Ampliaciones/ (Reducciones)	Modificado	Devengado	Pagado	
I. Gasto No Etiquetado (I=A+B+C+D+E+F+G+H+I)	72,246.5	8,368.7	80,615.2	80,607.5	80,607.5	7.7
A. Servicios Personales (A=a1+a2+a3+a4+a5+a6+a7)	58,907.6	7,949.3	66,856.9	66,853.5	66,853.5	3.4
a1) Remuneraciones al Personal de Carácter Permanente	26,874.2	2,537.1	29,411.3	29,411.2	29,411.2	0.1
a2) Remuneraciones al Personal de Carácter Transitorio		54.9	54.9	54.9	54.9	0.0
a3) Remuneraciones Adicionales y Especiales	23,862.2	4,921.3	28,783.5	28,783.6	28,783.6	2.9
a4) Seguridad Social	5,471.3	162.6	5,633.9	5,633.4	5,633.4	0.5
a5) Otras Prestaciones Sociales y Económicas	3,375.9	273.4	3,649.3	3,649.4	3,649.4	-0.1
a6) Previsiones			0.0			0.0
a7) Pago de Estímulos a Servidores Públicos			0.0			0.0
B. Materiales y Suministros (B=b1+b2+b3+b4+b5+b6+b7+b8+b9)	2,676.9	923.5	3,600.4	3,596.1	3,596.1	4.3
b1) Materiales de Administración, Emisión de Documentos y Artículos Oficiales	558.3	60.9	619.2	615.0	615.0	4.2
b2) Alimentos y Utensilios	648.9	251.0	899.9	899.8	899.8	0.1
b3) Materias Primas y Materiales de Producción y Comercialización			0.0			0.0
b4) Materiales y Artículos de Construcción y de Reparación	144.2	8.7	152.9	152.9	152.9	0.0
b5) Productos Químicos, Farmacéuticos y de Laboratorio	216	-20.1	15	15	15	0.0
b6) Combustibles, Lubricantes y Aditivos	1236.0	640.2	1876.2	1876.2	1876.2	0.0
b7) Vestuario, Blancos, Prendas de Protección y Artículos Deportivos	26.4	-23.2	3.2	3.2	3.2	0.0
b8) Materiales y Suministros Para Seguridad			0.0			0.0
b9) Herramientas, Refacciones y Accesorios Menores	415	6.0	475	475	475	0.0
C. Servicios Generales (C=c1+c2+c3+c4+c5+c6+c7+c8+c9)	10,005.1	-3,955.5	6,049.6	6,049.6	6,049.6	0.0
c1) Servicios Básicos	1,067.1	-322.8	744.3	744.2	744.2	0.1
c2) Servicios de Atendimento	1,718.4	-539.6	1,178.8	1,178.9	1,178.9	-0.1
c3) Servicios Profesionales, Científicos, Técnicos y Otros Servicios	2,030.7	-1,520.2	510.5	510.5	510.5	0.0
c4) Servicios Financieros, Bancarios y Comerciales	503.8	-339.8	164.0	164.0	164.0	0.0
c5) Servicios de Instalación, Reparación, Mantenimiento y Conservación	1,215.1	-493	1,065.8	1,065.9	1,065.9	-0.1
c6) Servicios de Comunicación Social y Publicidad	496.6	-378.2	118.4	118.5	118.5	-0.1
c7) Servicios de Traslado y Viáticos	618	207.8	269.6	269.5	269.5	0.1
c8) Servicios Oficiales	464.1	-464.1	0.0			0.0
c9) Otros Servicios Generales	2,447.5	-449.3	1,998.2	1,998.1	1,998.1	0.1
D. Transferencias, Asignaciones, Subsidios y Otras Ayudas (D=d1+d2+d3+d4+d5+d6+d7+d8+d9)	0.0	0.0	0.0	0.0	0.0	0.0
d1) Transferencias Internas y Asignaciones al Sector Público			0.0			0.0
d2) Transferencias al Resto del Sector Público			0.0			0.0
d3) Subsidios y Subvenciones			0.0			0.0
d4) Ayudas Sociales			0.0			0.0
d5) Pensiones y Jubilaciones			0.0			0.0
d6) Transferencias a Fideicomisos, Mandatos y Otros Análogos			0.0			0.0
d7) Transferencias a la Seguridad Social			0.0			0.0
d8) Donativos			0.0			0.0
d9) Transferencias al Exterior			0.0			0.0
E. Bienes Muebles, Inmuebles e Intangibles (E=e1+e2+e3+e4+e5+e6+e7+e8+e9)	656.9	-379.7	77.2	77.2	77.2	0.0
e1) Mobiliario y Equipo de Administración	295.0	-263.4	316	316	316	0.0
e2) Mobiliario y Equipo Educativo y Recreativo			0.0			0.0
e3) Equipo e Instrumental Médico y de Laboratorio			0.0			0.0
e4) Vehículos y Equipo de Transporte	47.7	-47.7	0.0			0.0
e5) Equipo de Defensa y Seguridad			0.0			0.0
e6) Maquinaria, Otros Equipos y Herramientas	163.2	-134.5	28.7	28.7	28.7	0.0
e7) Activos Biológicos			0.0			0.0
e8) Bienes Inmuebles			0.0			0.0
e9) Activos Intangibles	51.0	-34.1	16.9	16.9	16.9	0.0
F. Inversión Pública (F=f1+f2+f3)	0.0	0.0	0.0	0.0	0.0	0.0
f1) Obra Pública en Bienes de Dominio Público			0.0			0.0
f2) Obra Pública en Bienes Propios			0.0			0.0
f3) Proyectos Productivos y Acciones de Fomento			0.0			0.0
G. Inversiones Financieras y Otras Provisiones (G=g1+g2+g3+g4+g5+g6+g7)	0.0	0.0	0.0	0.0	0.0	0.0
g1) Inversiones Para el Fomento de Actividades Productivas			0.0			0.0
g2) Acciones y Participaciones de Capital			0.0			0.0
g3) Compra de Títulos y Valores			0.0			0.0
g4) Concesión de Prestamos			0.0			0.0
g5) Inversiones en Fideicomisos, Mandatos y Otros Análogos			0.0			0.0
Fideicomiso de Desastres Naturales (Informativo)			0.0			0.0
g6) Otras Inversiones Financieras			0.0			0.0
g7) Provisiones para Contingencias y Otras Erogaciones Especiales			0.0			0.0
H. Participaciones y Aportaciones (H=h1+h2+h3)	0.0	0.0	0.0	0.0	0.0	0.0
h1) Participaciones			0.0			0.0
h2) Aportaciones			0.0			0.0
h3) Convenios			0.0			0.0
I. Deuda Pública (I=i1+i2+i3+i4+i5+i6+i7)	0.0	4,031.1	4,031.1	4,031.1	4,031.1	0.0
i1) Amortización de la Deuda Pública			0.0			0.0
i2) Intereses de la Deuda Pública			0.0			0.0
i3) Comisiones de la Deuda Pública			0.0			0.0
i4) Gastos de la Deuda Pública			0.0			0.0
i5) Costo por Coberturas			0.0			0.0
i6) Apoyos Financieros			0.0			0.0
i7) Adeudos de Ejercicios Fiscales Anteriores (ADEFAS)	0.0	4,031.1	4,031.1	4,031.1	4,031.1	0.0

TEEM

II. Gasto Etiquetado (II=A+B+C+D+E+F+G+H+I)	0.0	0.0	0.0	0.0	0.0	0.0
A. Servicios Personales (A=a1+a2+a3+a4+a5+a6+a7)	0.0	0.0	0.0	0.0	0.0	0.0
a1) Remuneraciones al Personal de Carácter Permanente			0.0			0.0
a2) Remuneraciones al Personal de Carácter Transitorio			0.0			0.0
a3) Remuneraciones Adicionales y Especiales			0.0			0.0
a4) Seguridad Social			0.0			0.0
a5) Otras Prestaciones Sociales y Económicas			0.0			0.0
a6) Previsiones			0.0			0.0
a7) Pago de Estímulos a Servidores Públicos			0.0			0.0
B. Materiales y Suministros (B=b1+b2+b3+b4+b5+b6+b7+b8+b9)	0.0	0.0	0.0	0.0	0.0	0.0
b1) Materiales de Administración, Emisión de Documentos y Artículos Oficiales			0.0			0.0
b2) Alimentos y Utensilios			0.0			0.0
b3) Materias Primas y Materiales de Producción y Comercialización			0.0			0.0
b4) Materiales y Artículos de Construcción y de Reparación			0.0			0.0
b5) Productos Químicos, Farmacéuticos y de Laboratorio			0.0			0.0
b6) Combustibles, Lubricantes y Aditivos			0.0			0.0
b7) Vestuario, Blancos, Prendas de Protección y Artículos Deportivos			0.0			0.0
b8) Materiales y Suministros Para Seguridad			0.0			0.0
b9) Herramientas, Refacciones y Accesorios Menores			0.0			0.0
C. Servicios Generales (C=c1+c2+c3+c4+c5+c6+c7+c8+c9)	0.0	0.0	0.0	0.0	0.0	0.0
c1) Servicios Básicos			0.0			0.0
c2) Servicios de Arrendamiento			0.0			0.0
c3) Servicios Profesionales, Científicos, Técnicos y Otros Servicios			0.0			0.0
c4) Servicios Financieros, Bancarios y Comerciales			0.0			0.0
c5) Servicios de Instalación, Reparación, Mantenimiento y Conservación			0.0			0.0
c6) Servicios de Comunicación Social y Publicidad			0.0			0.0
c7) Servicios de Traslado y Viáticos			0.0			0.0
c8) Servicios Oficiales			0.0			0.0
c9) Otros Servicios Generales			0.0			0.0
D. Transferencias, Asignaciones, Subsidios y Otras Ayudas (D=d1+d2+d3+d4+d5+d6+d7+d8+d9)	0.0	0.0	0.0	0.0	0.0	0.0
d1) Transferencias Internas y Asignaciones al Sector Público			0.0			0.0
d2) Transferencias al Resto del Sector Público			0.0			0.0
d3) Subsidios y Subvenciones			0.0			0.0
d4) Ayudas Sociales			0.0			0.0
d5) Pensiones y Jubilaciones			0.0			0.0
d6) Transferencias a Fideicomisos, Mandatos y Otros Análogos			0.0			0.0
d7) Transferencias a la Seguridad Social			0.0			0.0
d8) Donativos			0.0			0.0
d9) Transferencias al Exterior			0.0			0.0
E. Bienes Muebles, Inmuebles e Intangibles (E=e1+e2+e3+e4+e5+e6+e7+e8+e9)	0.0	0.0	0.0	0.0	0.0	0.0
e1) Mobiliario y Equipo de Administración			0.0			0.0
e2) Mobiliario y Equipo Educativo y Recreativo			0.0			0.0
e3) Equipo e Instrumental Médico y de Laboratorio			0.0			0.0
e4) Vehículos y Equipo de Transporte			0.0			0.0
e5) Equipo de Defensa y Seguridad			0.0			0.0
e6) Maquinaria, Otros Equipos y Herramientas			0.0			0.0
e7) Activos Biológicos			0.0			0.0
e8) Bienes Inmuebles			0.0			0.0
e9) Activos Intangibles			0.0			0.0
F. Inversión Pública (F=f1+f2+f3)	0.0	0.0	0.0	0.0	0.0	0.0
f1) Obra Pública en Bienes de Dominio Público			0.0			0.0
f2) Obra Pública en Bienes Propios			0.0			0.0
f3) Proyectos Productivos y Acciones de Fomento			0.0			0.0
G. Inversiones Financieras y Otras Provisiones (G=g1+g2+g3+g4+g5+g6+g7)	0.0	0.0	0.0	0.0	0.0	0.0
g1) Inversiones Para el Fomento de Actividades Productivas			0.0			0.0
g2) Acciones y Participaciones de Capital			0.0			0.0
g3) Compra de Títulos y Valores			0.0			0.0
g4) Concesión de Préstamos			0.0			0.0
g5) Inversiones en Fideicomisos, Mandatos y Otros Análogos			0.0			0.0
Fideicomiso de Desastres Naturales (Informativo)			0.0			0.0
g6) Otras Inversiones Financieras			0.0			0.0
g7) Provisiones para Contingencias y Otras Erogaciones Especiales			0.0			0.0
H. Participaciones y Aportaciones (H=h1+h2+h3)	0.0	0.0	0.0	0.0	0.0	0.0
h1) Participaciones			0.0			0.0
h2) Aportaciones			0.0			0.0
h3) Convenios			0.0			0.0
I. Deuda Pública (I=i1+i2+i3+i4+i5+i6+i7)	0.0	0.0	0.0	0.0	0.0	0.0
i1) Amortización de la Deuda Pública			0.0			0.0
i2) Intereses de la Deuda Pública			0.0			0.0
i3) Comisiones de la Deuda Pública			0.0			0.0
i4) Gastos de la Deuda Pública			0.0			0.0
i5) Costo por Coberturas			0.0			0.0
i6) Apoyos Financieros			0.0			0.0
i7) Adeudos de Ejercicios Fiscales Anteriores (ADEFAS)			0.0			0.0
III. Total de Egresos (III = I + II)	72,246.5	8,368.7	80,615.2	80,607.5	80,607.5	7.7

CUENTA PÚBLICA DEL GOBIERNO, ORGANISMOS AUXILIARES Y AUTÓNOMOS DEL ESTADO DE MÉXICO 2016

Tribunal Electoral del Estado de México						
Estado Analítico del Ejercicio del Presupuesto de Egresos Detallado - LDF						
Clasificación Administrativa						
Del 1 de enero al 31 de Diciembre de 2016						
(MILES DE PESOS)						
Concepto (c)	Egresos					Subejercicio
	Aprobado	Ampliaciones/ (Reducciones)	Modificado	Devengado	Pagado	
I. Gasto No Etiquetado (I=A+B+C+D+E+F+G+H)	72,246.5	8,368.7	80,615.2	80,607.5	80,607.5	7.7
A. Tribunal Electoral del Estado de México	72,246.5	8,368.7	80,615.2	80,607.5	80,607.5	7.7
B. Dependencia o Unidad Administrativa 2			0.0			0.0
C. Dependencia o Unidad Administrativa 3			0.0			0.0
D. Dependencia o Unidad Administrativa 4			0.0			0.0
E. Dependencia o Unidad Administrativa 5			0.0			0.0
F. Dependencia o Unidad Administrativa 6			0.0			0.0
G. Dependencia o Unidad Administrativa 7			0.0			0.0
H. Dependencia o Unidad Administrativa xx			0.0			0.0
II. Gasto Etiquetado (II=A+B+C+D+E+F+G+H)	0.0	0.0	0.0	0.0	0.0	0.0
A. Dependencia o Unidad Administrativa 1			0.0			0.0
B. Dependencia o Unidad Administrativa 2			0.0			0.0
C. Dependencia o Unidad Administrativa 3			0.0			0.0
D. Dependencia o Unidad Administrativa 4			0.0			0.0
E. Dependencia o Unidad Administrativa 5			0.0			0.0
F. Dependencia o Unidad Administrativa 6			0.0			0.0
G. Dependencia o Unidad Administrativa 7			0.0			0.0
H. Dependencia o Unidad Administrativa xx			0.0			0.0
III. Total de Egresos (III = I + II)	72,246.5	8,368.7	80,615.2	80,607.5	80,607.5	7.7

TEEM

Tribunal Electoral del Estado de México						
Estado Analítico del Ejercicio del Presupuesto de Egresos Detallado - LDF						
Clasificación Funcional (Finalidad y Función)						
Del 1 de enero Al 31 de Diciembre de 2016 (b)						
(MILES DE PESOS)						
Concepto (c)	Egresos					Subejercicio (e)
	Aprobado (d)	Ampliaciones/ (Reducciones)	Modificado	Devengado	Pagado	
I. Gasto No Etiquetado (I=A+B+C+D)	72,246.5	4,337.6	76,584.1	76,576.4	76,576.4	7.7
A. Gobierno (A=a1+a2+a3+a4+a5+a6+a7+a8)	72,246.5	4,337.6	76,584.1	76,576.4	76,576.4	7.7
a1) Legislación			0.0			0.0
a2) Justicia	72,246.5	4,337.6	76,584.1	76,576.4	76,576.4	7.7
a3) Coordinación de la Política de Gobierno			0.0			0.0
a4) Relaciones Exteriores			0.0			0.0
a5) Asuntos Financieros y Hacendarios			0.0			0.0
a6) Seguridad Nacional			0.0			0.0
a7) Asuntos de Orden Público y de Seguridad Interior			0.0			0.0
a8) Otros Servicios Generales			0.0			0.0
B. Desarrollo Social (B=b1+b2+b3+b4+b5+b6+b7)	0.0	0.0	0.0	0.0	0.0	0.0
b1) Protección Ambiental			0.0			0.0
b2) Vivienda y Servicios a la Comunidad			0.0			0.0
b3) Salud			0.0			0.0
b4) Recreación, Cultura y Otras Manifestaciones Sociales			0.0			0.0
b5) Educación			0.0			0.0
b6) Protección Social			0.0			0.0
b7) Otros Asuntos Sociales			0.0			0.0
C. Desarrollo Económico (C=c1+c2+c3+c4+c5+c6+c7+c8+c9)	0.0	0.0	0.0	0.0	0.0	0.0
c1) Asuntos Económicos, Comerciales y Laborales en General			0.0			0.0
c2) Agropecuaria, Silvicultura, Pesca y Caza			0.0			0.0
c3) Combustibles y Energía			0.0			0.0
c4) Minería, Manufacturas y Construcción			0.0			0.0
c5) Transporte			0.0			0.0
c6) Comunicaciones			0.0			0.0
c7) Turismo			0.0			0.0
c8) Ciencia, Tecnología e Innovación			0.0			0.0
c9) Otras Industrias y Otros Asuntos Económicos			0.0			0.0
D. Otras No Clasificadas en Funciones Anteriores (D=d1+d2+d3+d4)	0.0	0.0	0.0	0.0	0.0	0.0
d1) Transacciones de la Deuda Pública / Costo Financiero de la Deuda			0.0			0.0
d2) Transferencias, Participaciones y Aportaciones Entre Diferentes Niveles y Ordenes de Gobierno			0.0			0.0
d3) Saneamiento del Sistema Financiero			0.0			0.0
d4) Adeudos de Ejercicios Fiscales Anteriores			0.0			0.0
II. Gasto Etiquetado (II=A+B+C+D)	0.0	4,031.1	4,031.1	4,031.1	4,031.1	0.0
A. Gobierno (A=a1+a2+a3+a4+a5+a6+a7+a8)	0.0	0.0	0.0	0.0	0.0	0.0
a1) Legislación			0.0			0.0
a2) Justicia			0.0			0.0
a3) Coordinación de la Política de Gobierno			0.0			0.0
a4) Relaciones Exteriores			0.0			0.0
a5) Asuntos Financieros y Hacendarios			0.0			0.0
a6) Seguridad Nacional			0.0			0.0
a7) Asuntos de Orden Público y de Seguridad Interior			0.0			0.0
a8) Otros Servicios Generales			0.0			0.0
B. Desarrollo Social (B=b1+b2+b3+b4+b5+b6+b7)	0.0	0.0	0.0	0.0	0.0	0.0
b1) Protección Ambiental			0.0			0.0
b2) Vivienda y Servicios a la Comunidad			0.0			0.0
b3) Salud			0.0			0.0
b4) Recreación, Cultura y Otras Manifestaciones Sociales			0.0			0.0
b5) Educación			0.0			0.0
b6) Protección Social			0.0			0.0
b7) Otros Asuntos Sociales			0.0			0.0
C. Desarrollo Económico (C=c1+c2+c3+c4+c5+c6+c7+c8+c9)	0.0	0.0	0.0	0.0	0.0	0.0
c1) Asuntos Económicos, Comerciales y Laborales en General			0.0			0.0
c2) Agropecuaria, Silvicultura, Pesca y Caza			0.0			0.0
c3) Combustibles y Energía			0.0			0.0
c4) Minería, Manufacturas y Construcción			0.0			0.0
c5) Transporte			0.0			0.0
c6) Comunicaciones			0.0			0.0
c7) Turismo			0.0			0.0
c8) Ciencia, Tecnología e Innovación			0.0			0.0
c9) Otras Industrias y Otros Asuntos Económicos			0.0			0.0
D. Otras No Clasificadas en Funciones Anteriores (D=d1+d2+d3+d4)	0.0	4,031.1	4,031.1	4,031.1	4,031.1	0.0
d1) Transacciones de la Deuda Pública / Costo Financiero de la Deuda			0.0			0.0
d2) Transferencias, Participaciones y Aportaciones Entre Diferentes Niveles y Ordenes de Gobierno			0.0			0.0
d3) Saneamiento del Sistema Financiero			0.0			0.0
d4) Adeudos de Ejercicios Fiscales Anteriores		4,031.1	4,031.1	4,031.1	4,031.1	0.0
III. Total de Egresos (III = I + II)	72,246.5	8,368.7	80,615.2	80,607.5	80,607.5	7.7

CUENTA PÚBLICA DEL GOBIERNO, ORGANISMOS AUXILIARES Y AUTÓNOMOS DEL ESTADO DE MÉXICO 2016

Tribunal Electoral del Estado de México						
Estado Analítico del Ejercicio del Presupuesto de Egresos Detallado - LDF						
Clasificación de Servicios Personales por Categoría						
Del 1 de enero al 31 de Diciembre de 2016						
(MILES DE PESOS)						
Concepto (c)	Egresos					Subejercicio
	Aprobado	Ampliaciones/ (Reducciones)	Modificado	Devengado	Pagado	
I. Gasto No Etiquetado (I=A+B+C+D+E+F)	58,907.6	7,949.3	66,856.9	66,853.5	66,853.5	3.4
A. Personal Administrativo y de Servicio Público	58,907.6	7,949.3	66,856.9	66,853.5	66,853.5	3.4
B. Magisterio			0.0			0.0
C. Servicios de Salud (C=c1+c2)	0.0	0.0	0.0	0.0	0.0	0.0
c1) Personal Administrativo			0.0	0.0		0.0
c2) Personal Médico, Paramédico y afín			0.0			0.0
D. Seguridad Pública			0.0			0.0
E. Gastos asociados a la implementación de nuevas leyes federales o reformas a las mismas (E = e1 + e2)	0.0	0.0	0.0	0.0	0.0	0.0
e1) Nombre del Programa o Ley 1			0.0			0.0
e2) Nombre del Programa o Ley 2			0.0			0.0
F. Sentencias laborales definitivas			0.0			0.0
II. Gasto Etiquetado (II=A+B+C+D+E+F)	0.0	0.0	0.0	0.0	0.0	0.0
A. Personal Administrativo y de Servicio Público			0.0			0.0
B. Magisterio			0.0			0.0
C. Servicios de Salud (C=c1+c2)	0.0	0.0	0.0	0.0	0.0	0.0
c1) Personal Administrativo			0.0			0.0
c2) Personal Médico, Paramédico y afín			0.0			0.0
D. Seguridad Pública			0.0			0.0
E. Gastos asociados a la implementación de nuevas leyes federales o reformas a las mismas (E = e1 + e2)	0.0	0.0	0.0	0.0	0.0	0.0
e1) Nombre del Programa o Ley 1			0.0			0.0
e2) Nombre del Programa o Ley 2			0.0			0.0
F. Sentencias laborales definitivas			0.0			0.0
III. Total del Gasto en Servicios Personales (III = I + II)	58,907.6	7,949.3	66,856.9	66,853.5	66,853.5	3.4